



MINISTERIO  
DE ECONOMÍA  
Y COMPETITIVIDAD

# **INFORME COMERCIO EXTERIOR**

**Septiembre de 2013**

**Agencia Estatal de Administración Tributaria  
Secretaría de Estado de Comercio**

## RESUMEN EJECUTIVO

### Septiembre 2013

- Las exportaciones españolas de mercancías alcanzaron en septiembre de 2013 un valor de 19.344,8 millones de euros, registrando un **crecimiento interanual del 8,3%**, mientras que las **importaciones** (21.931,8 millones de euros) **aumentaron un 4,7%**. En **términos desestacionalizados**, las exportaciones crecieron un 5,7% y las importaciones se incrementaron un 1,1%. En **términos reales**, las exportaciones aumentaron un 11,4% interanual, habiendo bajado un 2,8% los precios de las exportaciones, aproximados por los índices de valor unitario. Las **importaciones reales** registraron una subida del 8,6% interanual, cayendo sus precios un 3,7%.
- En comparación con el mes de agosto, las exportaciones e importaciones crecieron un 12,4% y un 15,3%, respectivamente (las exportaciones experimentaron un descenso del 3,4% y por el contrario las importaciones un crecimiento del 0,4% en la serie desestacionalizada).

Cuadro I.1. Comercio exterior español de mercancías: principales magnitudes mensuales

| COMERCIO EXTERIOR. PRINCIPALES MAGNITUDES Septiembre 2013 |                 |                     |                   |                 |                     |                   |                 |                     |             |                   |
|---|-----------------|---------------------|-------------------|-----------------|---------------------|-------------------|-----------------|---------------------|-------------|-------------------|
| PERIODO   | EXPORTACIONES   |                     |                   | IMPORTACIONES   |                     |                   | SALDO           |                     | COBER       |                   |
|   | Millones €      | % var. mes anterior | % var. Interanual | Millones €      | % var. mes anterior | % var. Interanual | Millones €      | % var. mes anterior |             | % var. Interanual |
| 2007 (Sep)  | 14.848,4        | 23,5                | 4,3               | 23.760,2        | 19,3                | 7,5               | -8.911,8        | -13,1               | -13,1       | 62                |
| 2008 (Sep)  | 16.411,3        | 36,6                | 10,5              | 24.230,0        | 26,5                | 2,0               | -7.818,7        | -9,5                | 12,3        | 67                |
| 2009 (Sep)  | 13.919,6        | 38,5                | -15,2             | 18.891,6        | 31,5                | -22,0             | -4.972,0        | -15,2               | 36,4        | 73                |
| 2010 (Sep)  | 16.092,7        | 28,0                | 15,6              | 20.454,1        | 18,8                | 8,3               | -4.361,4        | 6,1                 | 12,3        | 78                |
| 2011 (Sep)  | 18.486,1        | 26,8                | 14,9              | 22.843,7        | 17,9                | 11,7              | -4.357,6        | 9,3                 | 0,1         | 80                |
| 2012 (Sep)  | 18.222,2        | 12,6                | -1,4              | 20.888,8        | 7,4                 | -8,6              | -2.666,6        | 18,5                | 38,8        | 87                |
| 2013 (Sep)*   | 19.344,8        | 12,4                | 8,3               | 21.931,8        | 15,3                | 4,7               | -2.587,0        | -43,0               | 16,1        | 88                |
| 2013*   |                 |                     |                   |                 |                     |                   |                 |                     |             |                   |
| Enero   | 17.881,7        | 0,5                 | 7,9               | 21.380,5        | 12,0                | 5,7               | -3.498,8        | -170,4              | 4,3         | 83                |
| Febrero   | 18.414,3        | 3,0                 | 2,4               | 19.598,3        | -8,3                | -9,8              | -1.184,0        | 66,2                | 68,5        | 94                |
| Marzo   | 20.288,6        | 10,2                | 2,0               | 19.653,7        | 0,3                 | -15,0             | 634,9           | 153,6               | 119,6       | 103               |
| <b>TRIM I</b>   | <b>56.584,6</b> | <b>-3,5</b>         | <b>3,9</b>        | <b>60.632,4</b> | <b>-3,5</b>         | <b>-6,9</b>       | <b>-4.047,9</b> | <b>3,5</b>          | <b>62,0</b> | <b>93</b>         |
| Abril   | 20.398,4        | 0,5                 | 18,6              | 22.040,8        | 12,1                | 7,2               | -1.642,3        | -358,7              | 51,1        | 92                |
| Mayo  | 20.890,8        | 2,4                 | 7,3               | 20.918,2        | -5,1                | -2,2              | -27,5           | 98,3                | 98,6        | 99                |
| Junio   | 20.848,5        | -0,2                | 10,5              | 20.955,2        | 0,2                 | -2,8              | -106,7          | -288,7              | 96,0        | 99                |
| <b>TRIM II</b>  | <b>62.137,6</b> | <b>9,8</b>          | <b>11,9</b>       | <b>63.914,2</b> | <b>5,4</b>          | <b>0,6</b>        | <b>-1.776,5</b> | <b>56,1</b>         | <b>77,7</b> | <b>97</b>         |
| Julio   | 19.860,8        | -4,7                | 1,3               | 20.647,5        | -1,5                | -3,0              | -786,7          | -637,0              | 53,5        | 96                |
| Agosto  | 17.215,5        | -13,3               | 3,8               | 19.024,9        | -7,9                | -3,6              | -1.809,3        | -130,0              | 42,5        | 90                |
| Septiembre  | 19.344,8        | 12,4                | 8,3               | 21.931,8        | 15,3                | 4,7               | -2.587,0        | -43,0               | 16,1        | 88                |
| <b>TRIM III</b>   | <b>56.421,1</b> | <b>-9,2</b>         | <b>4,4</b>        | <b>61.604,2</b> | <b>-3,6</b>         | <b>-0,6</b>       | <b>-5.183,0</b> | <b>-191,7</b>       | <b>34,6</b> | <b>91</b>         |

\* Datos provisionales. A efectos de cálculo de variación interanual, la comparación se hará con los datos provisionales de 2012

Fuente: S. G de Evaluación de Instrumentos de Política Comercial del Ministerio de Economía y Competitividad, con datos de Aduanas

- La balanza comercial registró en septiembre de 2013 un **déficit de 2.587,0 millones de euros**, un 16,1% menos que en el mismo mes de 2012. La tasa de cobertura se situó en el 88,2%, 2,9 puntos superior a la de septiembre de 2012 (85,3% datos provisionales).

El **saldo no energético** arrojó un superávit de 954,2 millones de euros (830,5 millones de euros en septiembre de 2012), mientras que se redujo el déficit energético un 9,6%.

- En septiembre de 2013, las exportaciones dirigidas a la **Unión Europea y a la zona euro crecieron a tasas interanuales de 12,4% y 13,9%, respectivamente**. Ello se debió a los notables incrementos en las exportaciones a nuestros dos principales clientes: Francia y Alemania. Así, las ventas exteriores españolas a *Francia* (16,0% del total de exportaciones españolas) aumentaron un 11,0% interanual, y aún más las dirigidas a *Alemania* (10,8% del total) que subieron un 21,2%.
- Así, **aumenta el peso de la Unión Europea** como destino de las exportaciones españolas con una participación del 65,0% del total, superior al 62,6% registrado en septiembre de 2012. Este aumento del peso se debió en su totalidad a la zona euro (51,4% en septiembre 2013, frente a 48,8% de septiembre de 2012).

En términos de **contribución** a la tasa de variación de las exportaciones totales, los tres principales destinos a nivel mundial se correspondieron con **Portugal** (2,7 puntos porcentuales), **Alemania** (2,0 puntos) y **Francia** (1,7 puntos), que por sí solos aportaron 6,4 puntos porcentuales al crecimiento registrado por las exportaciones totales. En el lado negativo, *Venezuela*, *Países Bajos* y *Turquía* por sí solos explicaron -1,4 puntos porcentuales. Las exportaciones dirigidas a **países no pertenecientes a la Unión Europea** representaron un 35,0% del total y **crecieron un 1,4%** respecto a los valores del mismo mes de 2012 (cuando representaron el 37,4%).

El **saldo comercial** de España con la **Unión Europea** registró en septiembre de 2013 un **superávit** de 889,0 millones de euros (496,5 millones en septiembre 2012). Con la **zona euro**, el **superávit** comercial se situó en 622,7 millones de euros (239,1 millones en septiembre 2012). Con ambas zonas se mantiene un superávit comercial de manera ininterrumpida desde enero de 2012.

El **déficit comercial con los países no comunitarios** se situó en 3.476,1 millones de euros, un 2,9% inferior a septiembre de 2012. El déficit comercial con Asia se redujo un 14,1% interanual, debido a la mejora del saldo negativo con Oriente Medio, al igual que con África, cuyo saldo negativo disminuyó un 3,3%.

- Los **principales sectores en términos de peso** sobre las exportaciones totales fueron *bienes de equipo* (cuyas exportaciones representaron el 19,6% del total y crecieron a una tasa del 9,8% interanual), *automóvil* (14,7% del total, crecimiento del 26,2%), *alimentos* (14,2% del total, crecimiento del 16,1%), y *productos químicos* (14,0% del total, crecimiento del 7,4%). Las **principales contribuciones** al crecimiento de las exportaciones provinieron de los sectores de *automóvil* (explicaron 3,3 de los 8,3 puntos porcentuales de aumento de las exportaciones totales), *alimentos* (explicaron 2,1 puntos) y *bienes de equipo* (explicaron 1,9 puntos). Por subsectores, las principales contribuciones positivas fueron las de *automóviles y motos* (2,6 puntos, sobre todo a Alemania, Italia y Reino Unido), *frutas y legumbres* (0,9 puntos), *aeronaves y componentes del automóvil* (0,7 puntos cada uno). Los subsectores que más lastraron las exportaciones fueron *petróleo y derivados* (-1,8), *productos químicos orgánicos* (-0,4 puntos) y *motores* (-0,4 puntos).
- **Por Comunidades Autónomas**, la comunidad que más contribuyó al crecimiento de las exportaciones fue la *Comunidad Valenciana* (9,6% del total, sus exportaciones crecieron un 29,1%). Las exportaciones de *Castilla y León* (5,8% del total) aumentaron un 24%, las de la *Comunidad de Madrid* (13,2% del total) experimentaron un crecimiento del 10,6%, las de *Cataluña* (24,7% del total) crecieron un 4,6% y las de *Andalucía* (10,1% del total), un 0,4%. Es de destacar el retroceso de las exportaciones de *Baleares* (0,4% del total), que cayeron un 42,8%.
- **En comparación con otras áreas geográficas**, las exportaciones españolas de mercancías registraron un incremento interanual del 8,3%, notablemente más elevado que el de la mayor parte de nuestros socios. En la *zona euro* crecieron un 2,1% y en la *Unión Europea* en su conjunto un 2,9%, así como en el resto de nuestros principales socios comerciales (las exportaciones de *Italia* aumentaron un 2,0%, las de *Alemania* aumentaron un 3,6%, y las de *Reino Unido* un 1,8%). Las exportaciones de Francia, en cambio, retrocedieron un 1,5%. Fuera de la UE, las exportaciones de *Japón* aumentaron un 11,5% y las de los *Estados Unidos* un 0,4%.

## Enero-septiembre 2013

- Las exportaciones españolas de mercancías **crecieron en enero-septiembre de 2013** (175.143,3 millones de euros) un **6,8%** respecto al mismo periodo de 2012, mientras que las **importaciones** (186.150,8 millones de euros) **se redujeron un 2,3%** respecto al mismo periodo de 2012. En **términos reales**, las exportaciones aumentaron un 6,7% interanual, habiendo crecido un 0,1% los precios de las exportaciones, aproximados por los índices de valor unitario, y las importaciones registraron una subida del 1,9% interanual, habiendo bajado un 4,2% sus precios.
- La balanza comercial registró en enero-septiembre de 2013 un **déficit comercial de 11.007,4 millones de euros**, un 58,6% inferior al mismo periodo de 2012. La tasa de cobertura se situó en el 94,1%, es decir, 8 puntos más que la de enero-septiembre de 2012 (86,1% datos provisionales).  
El **saldo no energético** arrojó un superávit de 20.623,3 millones de euros, más del doble del nivel registrado en el mismo periodo de 2012 (8.843,6 millones de euros en enero-septiembre de 2012), mientras que se produjo una reducción del déficit energético del 10,7%.
- Las **exportaciones dirigidas a la Unión Europea** (62,2% del total) avanzaron un 5,3% respecto al mismo periodo en el año anterior y a la **zona euro** (48,6% del total), un 4,0%.  
Las **exportaciones a destinos extracomunitarios** (37,8% del total) registraron un aumento del 9,4% respecto a los valores del mismo periodo del año anterior.

**En términos de contribución** a la tasa de variación de las exportaciones totales, los principales destinos a nivel mundial fueron *Reino Unido* (explicó 1,2 puntos porcentuales del aumento de 6,8% registrado por las exportaciones totales en enero-septiembre de 2013, especialmente asociado al subsector de *aeronaves*) y, a cierta distancia, *Portugal* (0,7 puntos), *Francia* (0,6 puntos), *Brasil* y *Arabia Saudí* (0,4 puntos cada uno).

**El superávit comercial con la UE** prácticamente se dobló: alcanzó en enero-septiembre de 2013 los 14.455,0 millones de euros (8.268,2 millones de euros en enero-septiembre 2012). De similar manera, el superávit con la *zona euro* pasó de 5.281,6 millones de euros en enero-septiembre 2012 a 9.049,1 millones de euros en el mismo periodo de 2013.

**El déficit comercial frente a los países no comunitarios** se situó en 25.462,4 millones de euros (un 26,9% menos que en enero-septiembre de 2012). Cabe destacar la reducción del déficit comercial con América del 47,7% registrando un valor de 3.511,4 millones de euros y con *Asia* del 22,8% hasta los 17.061,8 millones de euros en enero-septiembre de 2013 (en especial por la reducción del déficit con *Oriente Medio* desde 5240,1 millones de euros a 1.594,4 millones de euros). También es destacable el superávit comercial con *Oceanía* que se ha mantenido de forma ininterrumpida desde enero-septiembre de 2008 (1.250,5 millones de euros en enero-septiembre de 2013).

- Los **principales sectores en términos de peso** sobre las exportaciones totales en enero-septiembre de 2013 fueron *bienes de equipo* (cuyas exportaciones representaron el 20,8% del total y crecieron a una tasa del 15,3% interanual), *alimentos* (14,9% del total, crecimiento del 7,0%), *productos químicos* (14,4% del total, crecimiento del 6,3%) y *automóvil* (14,0% del total, crecimiento del 8,3%).

Las **principales contribuciones al crecimiento** de las exportaciones provinieron de los sectores de *bienes de equipo* (explicaron 3,0 de los 6,8 puntos porcentuales de aumento de las exportaciones totales) y, a notable distancia, *automóvil* (1,2 puntos), *alimentos* (1,0 puntos), *manufacturas de consumo* (1,0 puntos) y *productos químicos* (0,9 puntos). Por subsectores, las principales contribuciones fueron las de *aeronaves* (1,2 puntos, principalmente a *Reino Unido*, *Arabia Saudí* y *Emiratos Árabes Unidos*), *automóviles* y *motos* (0,9 puntos, principalmente a Reino Unido, Turquía y Portugal), *frutas y legumbres*, *medicamentos* y *textiles* (0,7 puntos cada uno).

- **Por Comunidades Autónomas**, la que más contribuyó al crecimiento de las exportaciones fue la Comunidad de *Madrid* (13,3% del total, crecimiento del 18,1%). También se produjeron avances apreciables en la *Comunidad Valenciana* (9,8% del total, crecimiento del 14,0%), *Galicia* (7,6% del total, crecimiento del 9,0%) y *Andalucía* (11,4% del total, crecimiento del 6,5%). Los retrocesos más significativos se registraron en *Asturias* (1,6% del total, caída del 5,2%), *Cantabria* (1,0% del total, caída del 10,6%) y *Baleares* (0,4% del total, caída del 20,3%).

Las exportaciones de *Cataluña* (25,0% del total) crecieron un 1,6% y las de *País Vasco* (8,9% del total), un 4,6%.

- 
- **En comparación con otras áreas geográficas**, las exportaciones españolas de mercancías registraron un incremento interanual del 6,8% que destaca especialmente frente a los retrocesos registrados en *Francia* del 1,9%, en *Alemania e Italia* del 0,3%, mientras que en el *Reino Unido* avanzaron moderadamente, un 0,8%. En la *zona euro* las exportaciones retrocedieron un 0,1%, en cambio, en el conjunto de la *Unión Europea* avanzaron un 1,0%. Fuera de la UE, las exportaciones de *Japón* aumentaron un 6,9% y las de los Estados Unidos un 1,6%.

## I. RESULTADOS GENERALES

---

### I.1. Septiembre 2013

#### Exportaciones

Las exportaciones españolas de mercancías alcanzaron en septiembre de 2013 los 19.344,8 millones de euros, un 8,3% más que el mismo mes de 2012 (Gráfico I.1 y Cuadro I.1). La serie desestacionalizada\* muestra un aumento interanual del 5,7%.

En términos intermensuales, las exportaciones crecieron un 12,4%. La serie desestacionalizada\* muestra un descenso intermensual del 3,4%.

En volumen (Gráfico I.2), las exportaciones aumentaron un 11,4% interanual, habiendo bajado los precios de las exportaciones, aproximados por los índices de valor unitario, un 2,8%.

Las exportaciones no energéticas (18.084,6 millones de euros) aumentaron un 10,4% interanual. En volumen, las exportaciones de productos no energéticos se incrementaron un 12,6%, habiendo bajado un 2% los precios de las exportaciones no energéticas.

#### Importaciones

Las importaciones alcanzaron en septiembre de 2013 los 21.931,8 millones de euros, valor un 4,7% superior al mismo mes de 2012 (Gráfico I.3 y Cuadro I.1). La serie desestacionalizada\* muestra un crecimiento interanual del 1,1%.

En términos intermensuales, las importaciones aumentaron un 15,3%. La serie desestacionalizada\* refleja un aumento intermensual del 0,4%.

En volumen (Gráfico I.4), las importaciones registraron una subida del 8,6% interanual, habiendo bajado un 3,7% los precios de las importaciones.

Las importaciones no energéticas (17.130,4 millones de euros) crecieron un 10,1% interanual. En volumen, las importaciones de productos no energéticos crecieron un 11,3%, habiendo retrocedido un 1,1% los precios de las mismas.

#### Saldo comercial

La balanza comercial registró en septiembre de 2013 un déficit de 2.587,0 millones de euros, un 16,1% inferior al registrado en el mismo mes de 2012. La tasa de cobertura se situó en el 88,2%, es decir, 2,9 puntos más que en septiembre de 2012 (85,3% datos provisionales).

El saldo no energético arrojó un superávit de 954,2 millones de euros (830,5 millones de euros en septiembre de 2012) y el déficit energético se redujo un 9,6%.

---

## **I.2. Enero-septiembre 2013**

### **Exportaciones**

Las exportaciones españolas de mercancías alcanzaron en enero-septiembre de 2013 los 175.143,3 millones de euros, un 6,8% más que el mismo periodo de 2012 (Cuadro I.1).

En volumen, las exportaciones aumentaron un 6,7% en tasa interanual en enero-septiembre de 2013, habiendo crecido un 0,1% los precios de las exportaciones, aproximados por los índices de valor unitario.

Las exportaciones no energéticas alcanzaron los 162.856,6 millones de euros, lo que supone un aumento del 7,0% respecto a enero-septiembre del ejercicio anterior. En volumen, las exportaciones de productos no energéticos se incrementaron un 6,5%, habiendo avanzado un 0,4% los precios de las exportaciones no energéticas.

### **Importaciones**

Las importaciones alcanzaron en enero-septiembre de 2013 los 186.150,8 millones de euros, valor un 2,3% inferior al mismo periodo de 2012.

En volumen, las importaciones avanzaron un 1,9% en tasa interanual en enero-septiembre de 2013, habiéndose contraído un 4,2% los precios de las importaciones.

Las importaciones no energéticas alcanzaron los 142.233,3 millones de euros, lo que supone un descenso del 0,8% respecto al periodo enero-septiembre del año 2012. En volumen, las importaciones de productos no energéticos se incrementaron un 1,9%, habiendo retrocedido un 2,6% los precios de las mismas.

### **Saldo comercial**

La balanza comercial registró en enero-septiembre de 2013 un déficit comercial de 11.007,4 millones de euros, reduciéndose un 58,6% respecto al mismo periodo de 2012. La tasa de cobertura se situó en el 94,1%, es decir, 8 puntos más que la de enero-septiembre de 2012 (86,1% datos provisionales).

El saldo no energético arrojó un superávit de 20.623,3 millones de euros, más del doble del nivel registrado en el mismo periodo de 2012 (8.843,6 millones de euros en enero-septiembre de 2012), mientras que se produjo una reducción del déficit energético del 10,7%.

## II. ANÁLISIS POR SECTORES

---

### II.1. Septiembre 2013

#### Exportaciones

Los principales sectores en términos de peso sobre las exportaciones totales fueron *bienes de equipo* (cuyas exportaciones representaron el 19,6% del total y crecieron a una tasa del 9,8% interanual), *automóvil* (14,7% del total, crecimiento del 26,2%), *alimentos* (14,2% del total, incremento del 16,1%), y *productos químicos* (14,0% del total, aumento del 7,4%).

Las principales contribuciones al crecimiento de las exportaciones provinieron de los sectores de *automóvil* (explicaron 3,3 de los 8,3 puntos porcentuales de aumento de las exportaciones totales), *alimentos* (explicaron 2,1 puntos) y *bienes de equipo* (explicaron 1,9 puntos). Por subsectores, las principales contribuciones positivas fueron las de *automóviles y motos* (2,6 puntos), *frutas y legumbres* (0,9 puntos) y *aeronaves* (0,7 puntos). Los subsectores que más lastraron las exportaciones fueron *petróleo y derivados* (-1,8 puntos) y *productos químicos orgánicos* (-0,4 puntos).

Los principales componentes en la evolución de las exportaciones de cada sector en septiembre de 2013 fueron (Anexo A.1.):

- El 16,1% de subida de las exportaciones del sector de *alimentos* encontró su principal origen en las *frutas y legumbres* (contribución de 0,9 puntos porcentuales al crecimiento total de las exportaciones, habiendo destacado especialmente la partida de *frutas y nueces*).
- El sector de *productos energéticos* redujo sus exportaciones un 14,9%, lo que se debió íntegramente a la partida de petróleo y derivados (contribución negativa de 1,8 puntos porcentuales).
- Las exportaciones en el sector de *materias primas* subieron un 26,3% debido a las ventas de *cobre* a Bulgaria.
- El aumento del 5,7% de las exportaciones del sector de *semimanufacturas no químicas* se produjo sobre todo gracias a la partida de *otras semimanufacturas* (contribución de 0,3 puntos).
- El 7,4% de incremento de las exportaciones del sector de *productos químicos* se debió esencialmente a los *plásticos* (contribución de 0,5 puntos).
- El 9,8% de incremento de las exportaciones del sector de *bienes de equipo* se debió principalmente a las ventas de *aeronaves* (contribución de 0,7 puntos).
- El 26,2% de avance de las exportaciones del sector del *automóvil* estuvo asociado al aumento en las ventas de *automóviles y motos* (aumento del 34,3% y contribución de 2,6 puntos, sobre todo a Alemania, Italia y Reino Unido).
- El 8,5% de aumento de las exportaciones del sector de *bienes de consumo duradero* se debió principalmente al subsector de *muebles* (contribución positiva de 0,1 puntos).
- El 15,7% de incremento de las exportaciones del sector de *manufacturas de consumo* encontró su principal origen en la *confección* (contribución de 0,5 puntos).

## Importaciones

Los principales sectores en términos de peso sobre las importaciones totales en septiembre de 2013 fueron los *productos energéticos* (cuyas importaciones representaron el 21,9% del total, aunque decrecieron a una tasa del 11,0% interanual), los *bienes de equipo* (17,5% del total y crecimiento del 17,8%) y los *productos químicos* (14,9% del total y aumento del 1,1%).

Las importaciones de *productos no energéticos* (78,1% del total) aumentaron un 10,1% en relación con los valores registrados en septiembre de 2012.

Por partidas detalladas en el Anexo A.1., cabe destacar los aumentos en las importaciones de los siguientes subsectores: *componentes del automóvil* (contribución de 1,6 puntos porcentuales), *confección* (0,9 puntos), *automóviles y motos* (0,8 puntos) y *plásticos* (0,7 puntos).

## II.2. Enero-septiembre 2013

### Exportaciones

Los principales sectores en términos de peso sobre las exportaciones totales en enero-septiembre de 2013 fueron *bienes de equipo* (cuyas exportaciones representaron el 20,8% del total y crecieron a una tasa del 15,3% interanual), *alimentos* (14,9% del total, crecimiento del 7,0%), *productos químicos* (14,4% del total, crecimiento del 6,3%) y *automóvil* (14,0% del total, aumento del 8,3%)

Las principales contribuciones al crecimiento de las exportaciones provinieron de los sectores de *bienes de equipo* (explicaron 3,0 de los 6,8 puntos porcentuales de aumento de las exportaciones totales) y, a notable distancia, *automóvil* (1,2 puntos), *alimentos* (1,0 puntos), *manufacturas de consumo* (1,0 puntos) y *productos químicos* (0,9 puntos). Por subsectores, las principales contribuciones fueron las de *aeronaves* (1,2 puntos, principalmente a *Reino Unido*, *Arabia Saudí* y *Emiratos Árabes Unidos*), *automóviles y motos* (0,9 puntos, sobre todo a Reino Unido, Turquía y Portugal) y *frutas y legumbres, medicamentos y textiles* (0,7 puntos cada uno).

Los principales componentes de crecimiento de las exportaciones de cada sector en enero-septiembre de 2013 fueron (Anexo A.2.):

- El 7,0% de avance de las exportaciones del sector de *alimentos* estuvo asociado principalmente al crecimiento en las ventas de *frutas y legumbres* (contribución de 0,7 puntos porcentuales al crecimiento de las exportaciones totales).
- El 4,3% de ascenso de las exportaciones del sector de *productos energéticos* se debió principalmente a las mayores ventas de *gas* (contribución de 0,3 puntos) y de *petróleo y derivados* (contribución de 0,1 puntos).
- El 5,9% de incremento de las exportaciones del sector de *materias primas* encontró su origen tanto en *minerales* (principalmente por la venta de cobre a Bulgaria) como en *animales y vegetales* (contribución de 0,1 puntos en ambos casos).
- El 1,1% de retroceso de las exportaciones del sector de *semimanufacturas no químicas* estuvo asociado principalmente al descenso en las ventas de *hierro y acero* (contribución negativa de 0,3 puntos) y de *metales no ferrosos* (-0,2 puntos).
- El 6,3% de incremento de las exportaciones del sector de *productos químicos* se debió principalmente a los *medicamentos* (contribución de 0,7 puntos).



- El 15,3% de incremento de las exportaciones del sector de *bienes de equipo* se debió en su mayor parte a las *aeronaves*, cuyas exportaciones contribuyeron en 1,2 puntos (principalmente a *Reino Unido*, *Arabia Saudí* y *Emiratos Árabes Unidos*) y *maquinaria específica*, cuyas exportaciones contribuyeron en 0,6 puntos.
- El 8,3% de subida de las exportaciones del sector del *automóvil* encontró su origen casi íntegramente en los *automóviles y motos* (contribución de 0,9 puntos).
- El 1,1% de crecimiento de las exportaciones de *bienes de consumo duradero* se produjo por los *muebles* (contribución positiva de 0,1 puntos).
- El 11,5% de avance de las exportaciones del sector de *manufacturas de consumo* encontró su principal origen en la *confección*, cuyas exportaciones contribuyeron en 0,6 puntos.

## Importaciones

Los principales sectores en términos de peso sobre las importaciones totales en enero-septiembre de 2013 fueron los *productos energéticos* (cuyas importaciones representaron el 23,6% del total, aunque decrecieron a una tasa del 6,9% interanual), los *bienes de equipo* (16,7% del total, caída del 0,9%) y los *productos químicos* (15,3% del total, caída del 1,5%).

Las importaciones de *productos no energéticos* (76,4% del total) descendieron un 0,8% en relación con los valores registrados en enero-septiembre de 2012.

Por partidas detalladas en el Anexo A.2, cabe destacar la evolución en las importaciones de *componentes del automóvil* (contribución de 0,6 puntos al crecimiento de las importaciones totales), *aeronaves* (contribución de 0,3 puntos) y *medicamentos* (0,2 puntos).

Por lo que se refiere a retrocesos reseñables, cabe destacar los subsectores de *petróleo y derivados* (contribución negativa de 1,1 puntos), *buques* (-0,4 puntos), *carbón y electricidad* (-0,3 puntos) y *productos químicos orgánicos* (-0,3 puntos).

### III. ANÁLISIS GEOGRÁFICO

---

#### III.1. Septiembre 2013

##### Exportaciones

En septiembre de 2013 se detiene la reorientación de nuestras exportaciones hacia países no comunitarios, al aumentar el peso, como en el mes anterior, de la *Unión Europea* como destino, en detrimento del resto del mundo. La participación de las exportaciones a la *Unión Europea* se situó en el 65,0% del total en septiembre de 2013, superior al 62,6% del mismo mes del año anterior. Este aumento del peso se debió en su totalidad a la *zona euro*, cuya cuota se situó en el 51,4% en septiembre 2013, frente al 48,8% de septiembre de 2012. Por el contrario, la cuota del *resto de la Unión Europea*, se redujo en dos décimas, hasta el 13,6% en septiembre de 2013.

Las exportaciones dirigidas a la *Unión Europea* y a la *zona euro* crecieron a tasas interanuales de 12,4% y 13,9% respectivamente (Gráfico III.1 y Cuadro III.1). Ello se debió a los notables incrementos en las exportaciones a nuestros dos principales clientes: Francia y Alemania. Así, las ventas exteriores españolas a *Francia* (16,0% del total de exportaciones españolas) aumentaron un 11,0% interanual, y aún más las dirigidas a *Alemania* (10,8% del total) que subieron un 21,2%.

Los tres países que más contribuyeron al aumento de las exportaciones españolas totales en septiembre de 2013 fueron Portugal (2,7 puntos porcentuales), Alemania (2,0 puntos porcentuales) y Francia (1,7 puntos porcentuales). Estos tres países aportaron 6,4 puntos porcentuales al crecimiento registrado por las exportaciones totales. En el lado negativo, Venezuela y Países Bajos contribuyeron negativamente en 0,7 puntos y 0,4 puntos respectivamente.

Las exportaciones dirigidas a países no pertenecientes a la Unión Europea representaron un 35,0% del total y aumentaron en menor medida, un 1,4% respecto a los valores del mismo mes de 2012 (cuando representaron el 37,4%). Destacando (Anexo A.3.):

- Las exportaciones al *resto de Europa* (6,9% del total) disminuyeron en conjunto un 12,7%. Todos los países del área registraron tasas de variación negativas.
- En las exportaciones a *América del Norte* (4,0% del total, y retroceso del 8,6%), las ventas a *Estados Unidos* contribuyeron negativamente en 0,2 puntos.
- En las exportaciones a *América Latina* (6,1% del total y aumento del 3,0%), las que tuvieron por destino *Brasil* contribuyeron en 0,3 puntos.
- En las exportaciones a *Asia excluido Oriente Medio* (5,2% del total, e incremento del 6,5%), destacaron las dirigidas a *Japón* y a *China* (contribución de 0,2 puntos en ambos casos).
- Las exportaciones a *Oriente Medio* (2,3% del total) aumentaron un 2,6%. Por países, la contribución de *Arabia Saudí* fue de 0,1 puntos, pero la de *Emiratos Árabes Unidos* fue negativa (-0,1 puntos).
- Las exportaciones a *África* (6,9% del total) se incrementaron el 12,9%. El destino que más contribuyó fue *Sudáfrica* (0,1 puntos).

## **Importaciones**

Las importaciones procedentes de la *Unión Europea* (53,2% del total mensual) aumentaron un 9,3% en términos interanuales en septiembre de 2013. En el caso de las compras a los países de la *zona euro* (42,5% del total), el aumento fue del 9,8%.

Las importaciones procedentes de *Alemania* y *Francia* (nuestros principales proveedores, con un peso en nuestras importaciones del 11,7% y 10,5%, respectivamente) registraron tasas de variación interanual del 16,2% y 10,0%, respectivamente.

Las importaciones procedentes de países no pertenecientes a la Unión Europea (46,8% del total mensual) mostraron una caída del 0,1% respecto a los valores de septiembre de 2012.

En términos de contribución a la tasa de variación de las importaciones totales, el principal origen a nivel mundial fue *Alemania*, que contribuyó positivamente en 1,7 puntos porcentuales.

El retroceso más significativo se produjo en las importaciones procedentes de *Dinamarca*, cuya contribución negativa fue de 0,7 puntos porcentuales.

## **Saldo comercial**

El saldo comercial de España con la *Unión Europea* mejoró apreciablemente en términos interanuales, registrando en septiembre de 2013 un superávit de 889,0 millones de euros (496,5 millones en septiembre 2012). De la misma forma, con la *zona euro*, el superávit comercial se situó en 622,7 millones de euros (239,1 millones en septiembre 2012). Con ambas zonas se ha mantenido un superávit comercial de manera ininterrumpida desde enero de 2012. El superávit con los *países de la Unión Europea no pertenecientes a la zona euro* aumentó también, pero en menor medida, pasando de 257,4 millones de euros en septiembre de 2012 a 266,3 millones de euros en septiembre de 2013.

El déficit comercial con los países no pertenecientes a la *Unión Europea* es de 3.476,1 millones de euros, mejoró un 2,9% respecto a Septiembre de 2012. El déficit comercial con *Asia* se redujo un 14,1% interanual, (debido a la mejora del saldo negativo con Oriente Medio) igual ocurre con *África*, con quien el saldo negativo disminuyó un 3,3%. El superávit comercial se mantuvo con Oceanía (96,6 millones de euros en septiembre de 2013).

## III.2. Enero-septiembre 2013

### Exportaciones

Las exportaciones dirigidas a la *Unión Europea* en enero-septiembre de 2013 (62,2% del total) avanzaron un 5,3% respecto al mismo periodo en el año anterior. En el caso de las ventas a la *zona euro* (48,6% del total), se produjo un incremento del 4,0%. Las exportaciones a los países de la UE no pertenecientes a la *zona euro* (13,6% del total) crecieron un 10,2%.

Las ventas a *Francia* (recibió el 16,0% de nuestras exportaciones, siendo nuestro principal cliente) avanzaron un 3,9%, y las realizadas a *Alemania* (10,1% del total) lo hicieron un 2,9%.

Por otra parte, en términos de contribución a la tasa de variación de las exportaciones totales, los principales destinos a nivel mundial fueron *Reino Unido* (explicó 1,2 puntos porcentuales del aumento de 6,8% registrado por las exportaciones totales en enero-septiembre de 2013) y, a cierta distancia, *Portugal* (0,7 puntos), *Francia* (0,6 puntos) y *Arabia Saudí* y *Brasil* (0,4 puntos cada uno).

Las exportaciones a destinos extracomunitarios (37,8% del total en enero-septiembre de 2013) registraron un aumento del 9,4% respecto a los valores del mismo periodo del año anterior. En concreto (Anexo A.4.):

- En el *resto de Europa* (7,1% del total, -1,7%) destacaron las exportaciones a *Turquía* y *Noruega* (contribuyeron 0,1 puntos, cada uno, al crecimiento de las exportaciones totales).
- En *América del Norte* (4,2% del total, -2,1%) las exportaciones a *Canadá* contribuyeron negativamente en 0,1 puntos.
- En *América Latina* (6,5% del total, 10,7%), destacó *Brasil* con una contribución de 0,4 puntos.
- En *Asia excluido Oriente Medio* (5,6% del total, 7,6%), sobresalió *China* (0,2 puntos).
- En *Oriente Medio* (3,5% del total, 32,1%) destacaron las exportaciones a *Arabia Saudí* (0,4 puntos) y *Emiratos Árabes Unidos* (0,3 puntos), impulsadas esencialmente por las aeronaves.
- En *África* (7,1% del total, 14,2%) los destinos más destacables fueron *Argelia* (0,3 puntos), *Sudáfrica* (0,2 puntos) y *Marruecos* (0,2 puntos).
- En *Oceanía* (1,0% del total, -4,5%), las exportaciones a *Australia* contribuyeron negativamente en 0,1 puntos.

### Importaciones

Las importaciones procedentes de la *Unión Europea* (50,7% del total) disminuyeron un 0,8% en términos interanuales. En el caso de las compras a los países de la *zona euro* (40,8% del total), la caída fue del 0,7%.

Las importaciones procedentes de *Francia* y *Alemania* (nuestros principales proveedores, con unos pesos del 10,8% y 11,0%, respectivamente) registraron unas tasas de variación interanual de 0,2% y 0,7%, respectivamente.

Las importaciones procedentes de países no pertenecientes a la Unión Europea (49,3% del total del periodo) mostraron una caída del 3,9% respecto a enero-septiembre de 2012.

En términos de contribución a la tasa de variación de las importaciones totales, el principal origen a nivel mundial se correspondió con *Argelia*, que contribuyó 1,1 puntos porcentuales

positivos. El retroceso más significativo se produjo en las importaciones procedentes de *Nigeria*, que explicó -0,7 puntos porcentuales.

### **Saldo comercial**

El superávit comercial con la UE prácticamente se dobló: alcanzó en enero-septiembre de 2013 los 14.455,0 millones de euros (8.268,2 millones de euros en enero-septiembre 2012). De manera similar, el superávit con la *zona euro* pasó de 5.281,6 millones de euros en enero-septiembre 2012 a 9.049,1 millones de euros en el mismo periodo de 2013.

Frente a los países no comunitarios, el déficit comercial en enero-septiembre de 2013 se situó en 25.462,4 millones de euros (un 26,9% menor que en enero-septiembre de 2012). Cabe destacar la reducción del déficit comercial con América del 47,7%, registrando un valor de 3.511,4 millones de euros y con *Asia* del 22,8% hasta los 17.061,8 millones de euros en enero-septiembre de 2013 (en especial la reducción del déficit con *Oriente Medio* desde 5.240,1 millones de euros en enero-septiembre de 2012 a 1.594,4 millones de euros en enero-septiembre de 2013). También es destacable el continuado superávit comercial con *Oceanía* desde enero-septiembre de 2008 (1.250,5 millones de euros en enero-septiembre de 2013).

## **IV. ANÁLISIS POR COMUNIDADES AUTÓNOMAS**

---

### **IV.1. Septiembre 2013**

#### **Exportaciones**

En septiembre de 2013 aumentó el valor de las exportaciones en 15 comunidades autónomas y se redujo en el resto (Anexo A.5).

La que más contribuyó al crecimiento de las exportaciones fue la *Comunidad Valenciana* (9,6% del total, sus exportaciones crecieron un 29,1%). Las exportaciones de *Cataluña* (24,7% del total) crecieron un 4,6%, las de la *Comunidad de Madrid* (13,2% del total) experimentaron un crecimiento del 10,6%, las de *Andalucía* (10,1% del total) un 0,4%, las de *País Vasco* (8,9% del total) crecieron un 5,0%, las de *Galicia* (7,9% del total) un 1,7% y las de *Castilla y León* (5,8% del total) crecieron un 24%.

#### **Importaciones**

En septiembre de 2013 aumentó el valor de las importaciones en 11 comunidades autónomas y se redujo en el resto (Anexo A.5).

La que registró un mayor aumento de sus importaciones fue *Galicia* (6,4% del total), con un avance del 21,9%. Las importaciones de *Cataluña* (27,2% del total) crecieron un 4,0%, las de *Andalucía* (11,1% del total) un 9,5%, y las de la *Comunidad Valenciana* (8,9% del total) un 10,0%.

Se produjeron descensos en las importaciones de la *Comunidad de Madrid* (18,7% del total) caída del 1,6% y *País Vasco* (5,4% del total) caída del 17,0%.

#### **Desglose provincial**

Por provincias (Anexo A.5), en septiembre de 2013 las mayores contribuciones al aumento total de las exportaciones españolas fueron las de *Valencia* y *Barcelona* (1,7 puntos en ambos casos). Por el contrario, las más negativas fueron las contribuciones de *Tarragona* y *Cádiz* (-0,7 puntos en ambos casos).

## Desglose sectorial

El análisis sectorial de las exportaciones de las principales comunidades autónomas (Anexo A.7) muestra que en septiembre de 2013:

- Las exportaciones de *Cataluña* se correspondieron principalmente a *productos químicos* (26,3% del total de esta comunidad, avance del 2,7%), y *bienes de equipo* (17,5% del total, crecimiento del 10,1%).
- En la *Comunidad de Madrid*, las principales exportaciones fueron las de *bienes de equipo* (30,9% del total, aumento del 22,1%), *productos químicos* (19,9% del total, avance 7,8%) y *otras mercancías* (14,8% del total, descienden el 27,3%).
- Las exportaciones de *País Vasco* se centraron en *semimanufacturas no químicas* (29,3% del total, aumento del 15,4%) y *productos energéticos* (12,8% del total, aumento del 19,5%), mientras que descendieron los *bienes de equipo* (31,0% del total, caída del 12,4%),
- Las exportaciones de la *Comunidad Valenciana* subieron en todos sus sectores y correspondieron principalmente con los sectores de *automóvil* (26,6% del total, subida del 82,7%), *semimanufacturas no químicas* (15,6% del total, subida del 17,9%) y *alimentos* (13,5% del total, subida del 15,8%).
- En *Andalucía*, el principal sector exportador fue el de *bienes de equipo* (14,5% del total, avance del 29,9%), seguido de *alimentos* (26,4% del total, avance del 25,4%), mientras que descienden las de *productos energéticos* (16,4 del total, caída del 39,3%)
- En *Galicia*, el único sector exportador que creció fue el de *manufacturas de consumo* (29,4% del total, avanzaron un 14,8%), sin embargo cayeron el de *bienes de equipo* (12,8% del total, caída del 25,5%) y de *automóvil* (15,6% del total, caída del 14,7%).

## IV.2. Enero-septiembre 2013

### Exportaciones

En enero-septiembre de 2013 aumentó el valor de las exportaciones en 14 comunidades autónomas y se redujo en el resto (Anexo A.6).

El mayor crecimiento de las exportaciones se produjo en la Comunidad de *Madrid* (13,3% del total, crecimiento del 18,1%). También se produjeron avances apreciables en la *Comunidad Valenciana* (9,8% del total, crecimiento del 14,0%), *Galicia* (7,6% del total, crecimiento 9,0%) y *Andalucía* (11,4% del total, crecimiento del 6,5%). Las exportaciones de *Cataluña* (25,0% del total) crecieron un 1,6% y las del *País Vasco* (8,9% del total), un 4,6%.

### Importaciones

En enero-septiembre de 2013 aumentó el valor de las importaciones en 6 comunidades autónomas y se redujo en el resto (Anexo A.6).

El mayor crecimiento de las importaciones se produjo en la Comunidad Valenciana (8,3% del total), con un aumento del 9,0%, y en menor medida en el *País Vasco* (6,2% del total) cuyas compras exteriores se incrementaron un 0,2%.

Por el contrario, retrocedieron las importaciones de *Cataluña* (26,6% del total) y caída del 5,0%, de la *Comunidad de Madrid* (18,7% del total) que cayeron 5,3%, las de *Andalucía* (12,4% del total) que descendieron un 3,4% y las de *Galicia* (5,7% del total) que cayeron un 1,9%.

## Desglose provincial

Por provincias (Anexo A.5), en enero-septiembre de 2013, las mayores contribuciones al aumento total de las exportaciones españolas fueron las de *Madrid* (2,2 puntos) y *Valencia* (0,9 puntos). Por el contrario, las más negativas fueron las contribuciones de *Guipúzcoa* (-0,2 puntos), *Palencia* (-0,1 puntos).

## Desglose sectorial

El análisis sectorial de las exportaciones de las comunidades autónomas (Anexo A.8) muestra que en enero-septiembre de 2013:

- Las exportaciones de *Cataluña* se correspondieron principalmente con *productos químicos* (26,7% del total, ascenso del 4,7%) y las de *bienes de equipo* (17,5% del total, aumentó un 2,2%).
- Las exportaciones la Comunidad de *Madrid* se centraron en *bienes de equipo* (34,5 % del total, aumento del 39,6%) y *productos químicos* (22,4% del total, subida del 12,2%).
- En *Andalucía*, las principales exportaciones fueron las de los sectores de *alimentos* (27,4% del total, subida del 7,5%) y *bienes de equipo* (18,1% del total, incremento del 65,4%).
- Las exportaciones de la *Comunidad Valenciana* se correspondieron principalmente con los sectores de *automóvil* (20,5% del total, incremento del 49,1%) y *alimentos* (20,4% del total, incremento del 11,9%).
- En el *País Vasco*, el principal sector exportador fue el de *bienes de equipo* (35,9% del total, subida del 2,7%), seguido de las *semimanufacturas no químicas* (27,2% del total, subida del 4,7%).
- En *Galicia*, las principales exportaciones fueron las de *manufacturas de consumo* (24,6% del total, avanzaron un 13,2%) y *automóvil* (21,2% del total, subida del 20,6%).

| Período  | Datos originales (1) |        |        |             |                           |        |       | Datos desestacionalizados (2) |        |        |             |  |
|----------|----------------------|--------|--------|-------------|---------------------------|--------|-------|-------------------------------|--------|--------|-------------|--|
|          | Millones de euros    |        |        | Cobertura % | % variac. s/ año anterior |        |       | Millones de euros             |        |        | Cobertura % |  |
|          | Export               | Import | Saldo  |             | Export                    | Import | Saldo | Export                        | Import | Saldo  |             |  |
| 2009     | 159890               | 206116 | -46227 | 77,6        | -15,5                     | -27,3  | -50,9 | -                             | -      | -      | -           |  |
| 2010     | 186780               | 240056 | -53276 | 77,8        | 16,8                      | 16,5   | 15,2  | -                             | -      | -      | -           |  |
| 2011     | 215230               | 263141 | -47910 | 81,8        | 15,2                      | 9,6    | -10,1 | -                             | -      | -      | -           |  |
| 2012     | 226115               | 257946 | -31831 | 87,7        | 5,1                       | -2,0   | -33,6 | -                             | -      | -      | -           |  |
| 2011 (P) | 214486               | 260823 | -46338 | 82,2        | 15,4                      | 9,6    | -11,4 | -                             | -      | -      | -           |  |
| 2012 (P) | 222644               | 253401 | -30757 | 87,9        | 3,8                       | -2,8   | -33,6 | -                             | -      | -      | -           |  |
| 2012 E-S | 164027               | 190591 | -26564 | 86,1        | 3,7                       | -1,6   | -25,1 | 167087                        | 192481 | -25394 | 86,8        |  |
| 2013 E-S | 175143               | 186151 | -11007 | 94,1        | 6,8                       | -2,3   | -58,6 | 178821                        | 188256 | -9435  | 95,0        |  |
| 2012 II  | 55529                | 63511  | -7982  | 87,4        | 3,5                       | -2,2   | -29,3 | 54977                         | 63049  | -8072  | 87,2        |  |
| III      | 54053                | 61976  | -7922  | 87,2        | 4,2                       | -2,1   | -30,6 | 57113                         | 63552  | -6440  | 89,9        |  |
| IV       | 58616                | 62810  | -4193  | 93,3        | 4,2                       | -6,4   | -61,4 | 58112                         | 61068  | -2957  | 95,2        |  |
| 2013 I   | 56585                | 60632  | -4048  | 93,3        | 3,9                       | -6,9   | -62,0 | 57277                         | 61520  | -4243  | 93,1        |  |
| II       | 62138                | 63914  | -1777  | 97,2        | 11,9                      | 0,6    | -77,7 | 61964                         | 63591  | -1628  | 97,4        |  |
| III      | 56421                | 61604  | -5183  | 91,6        | 4,4                       | -0,6   | -34,6 | 59580                         | 63145  | -3564  | 94,4        |  |
| 2011 SEP | 17780                | 22633  | -4853  | 78,6        | 11,8                      | 11,8   | 11,7  | 17832                         | 21983  | -4151  | 81,1        |  |
| OCT      | 19394                | 23026  | -3632  | 84,2        | 11,5                      | 9,2    | -1,9  | 18205                         | 21552  | -3347  | 84,5        |  |
| NOV      | 19866                | 22540  | -2674  | 88,1        | 13,4                      | 5,3    | -31,1 | 19337                         | 21685  | -2347  | 89,2        |  |
| DIC      | 17004                | 21552  | -4549  | 78,9        | 6,6                       | 1,1    | -15,2 | 18158                         | 21920  | -3763  | 82,8        |  |
| 2012 ENE | 16579                | 20234  | -3655  | 81,9        | 3,9                       | -3,1   | -25,8 | 18157                         | 21461  | -3304  | 84,6        |  |
| FEB      | 17978                | 21737  | -3759  | 82,7        | 4,9                       | 6,6    | 15,7  | 18429                         | 22576  | -4147  | 81,6        |  |
| MAR      | 19888                | 23134  | -3245  | 86,0        | 1,2                       | -4,6   | -29,4 | 18412                         | 21843  | -3431  | 84,3        |  |
| ABR      | 17198                | 20554  | -3356  | 83,7        | -0,8                      | -3,5   | -15,3 | 17695                         | 20884  | -3190  | 84,7        |  |
| MAY      | 19462                | 21388  | -1926  | 91,0        | 6,2                       | -1,6   | -43,5 | 18701                         | 20856  | -2154  | 89,7        |  |
| JUN      | 18869                | 21569  | -2700  | 87,5        | 5,1                       | -1,4   | -31,2 | 18580                         | 21308  | -2728  | 87,2        |  |
| JUL      | 19600                | 21293  | -1693  | 92,1        | 5,2                       | 5,0    | 3,1   | 18827                         | 21018  | -2191  | 89,6        |  |
| AGO      | 16587                | 19732  | -3145  | 84,1        | 7,4                       | -3,1   | -36,1 | 20195                         | 22101  | -1906  | 91,4        |  |
| SEP      | 17866                | 20951  | -3085  | 85,3        | 0,5                       | -7,4   | -36,4 | 18090                         | 20433  | -2343  | 88,5        |  |
| OCT      | 21078                | 22570  | -1492  | 93,4        | 8,7                       | -2,0   | -58,9 | 19882                         | 21241  | -1360  | 93,6        |  |
| NOV      | 19750                | 21157  | -1407  | 93,3        | -0,6                      | -6,1   | -47,4 | 19276                         | 20455  | -1179  | 94,2        |  |
| DIC      | 17789                | 19083  | -1294  | 93,2        | 4,6                       | -11,5  | -71,6 | 18954                         | 19372  | -418   | 97,8        |  |
| 2013 ENE | 17882                | 21380  | -3499  | 83,6        | 7,9                       | 5,7    | -4,3  | 19650                         | 22611  | -2961  | 86,9        |  |
| FEB      | 18414                | 19598  | -1184  | 94,0        | 2,4                       | -9,8   | -68,5 | 18754                         | 20388  | -1634  | 92,0        |  |
| MAR      | 20289                | 19654  | 635    | 103,2       | 2,0                       | -15,0  | -     | 18873                         | 18521  | 352    | 101,9       |  |
| ABR      | 20398                | 22041  | -1642  | 92,5        | 18,6                      | 7,2    | -51,1 | 21089                         | 22429  | -1340  | 94,0        |  |
| MAY      | 20891                | 20918  | -27    | 99,9        | 7,3                       | -2,2   | -98,6 | 20244                         | 20437  | -192   | 99,1        |  |
| JUN      | 20848                | 20955  | -107   | 99,5        | 10,5                      | -2,8   | -96,0 | 20630                         | 20726  | -95    | 99,5        |  |
| JUL      | 19861                | 20647  | -787   | 96,2        | 1,3                       | -3,0   | -53,5 | 19064                         | 20402  | -1339  | 93,4        |  |
| AGO      | 17216                | 19025  | -1809  | 90,5        | 3,8                       | -3,6   | -42,5 | 20958                         | 21339  | -381   | 98,2        |  |
| SEP      | 19345                | 21932  | -2587  | 88,2        | 8,3                       | 4,7    | -16,1 | 19559                         | 21403  | -1844  | 91,4        |  |

(1) Los datos anuales son definitivos, excepto si se especifica lo contrario. Los mensuales, trimestrales y sus acumulados son provisionales.

(2) Datos desestacionalizados por la SGACPE con el X-11 Arima.

Fuente: Aduanas.



**BALANZA COMERCIAL (en miles de euros)****Septiembre**

|                   | 2013       | 2012       | Dif.Abs.  | % Diferencia |
|-------------------|------------|------------|-----------|--------------|
| Importación       | 21.931.827 | 20.950.754 | 981.072   | 4,47         |
| Exportación       | 19.344.803 | 17.865.997 | 1.478.806 | 7,64         |
| Deficit           | -2.587.024 | -3.084.757 | 497.734   | 3,17         |
| Tasa de Cobertura | 88,20      | 85,28      |           |              |

**BALANZA COMERCIAL (en miles de euros)****ACUMULADO****Enero - Septiembre**

|                   | 2013        | 2012        | Dif.Abs.   | % Diferencia |
|-------------------|-------------|-------------|------------|--------------|
| Importación       | 186.150.760 | 190.591.483 | -4.440.723 | -2,39        |
| Exportación       | 175.143.332 | 164.027.473 | 11.115.859 | 6,35         |
| Deficit           | -11.007.427 | -26.564.010 | 15.556.582 | 8,73         |
| Tasa de Cobertura | 94,09       | 86,06       |            |              |

**BALANZA COMERCIAL (en miles de dólares)****Septiembre**

|                   | 2013       | 2012       | Dif.Abs.  | % Diferencia |
|-------------------|------------|------------|-----------|--------------|
| Importación       | 29.353.557 | 26.079.499 | 3.274.058 | 11,15        |
| Exportación       | 25.891.084 | 22.239.593 | 3.651.491 | 14,10        |
| Deficit           | -3.462.472 | -3.839.906 | 377.433   | 2,95         |
| Tasa de Cobertura | 88,20      | 85,28      |           |              |

**BALANZA COMERCIAL (en miles de dólares)****ACUMULADO****Enero - Septiembre**

|                   | 2013        | 2012        | Dif.Abs.   | % Diferencia |
|-------------------|-------------|-------------|------------|--------------|
| Importación       | 249.144.177 | 237.248.278 | 11.895.899 | 4,77         |
| Exportación       | 234.411.836 | 204.181.399 | 30.230.437 | 12,90        |
| Deficit           | -14.732.341 | -33.066.879 | 18.334.539 | 8,12         |
| Tasa de Cobertura | 94,09       | 86,06       |            |              |



ESTADÍSTICA DEL COMERCIO EXTERIOR

DEPARTAMENTO  
DE  
ADUANAS E II.EE

## CAMBIO APLICADO

Dólares/Euros

| Mes        | 2013   | 2012   |
|------------|--------|--------|
| Enero      | 1,3302 | 1,3054 |
| Febrero    | 1,3330 | 1,2831 |
| Marzo      | 1,3370 | 1,3092 |
| Abril      | 1,2945 | 1,3225 |
| Mayo       | 1,3129 | 1,3093 |
| Junio      | 1,2923 | 1,2659 |
| Julio      | 1,3406 | 1,2704 |
| Agosto     | 1,3136 | 1,2234 |
| Septiembre | 1,3384 | 1,2448 |
| Octubre    |        | 1,3002 |
| Noviembre  |        | 1,3120 |
| Diciembre  |        | 1,2805 |



ESTADÍSTICA DEL COMERCIO EXTERIOR

DEPARTAMENTO  
DE  
ADUANAS E I.I.E..

COMERCIO ESPAÑA - RESTO UNIÓN EUROPEA (Septiembre 2013)  
Miles de Euros

| Países                          | 2013              |               | 2012              |               | Variación<br>2013/2012 | 2013              |               | 2012              |               | Variación<br>2013/2012 | Cobertura     |               |
|---------------------------------|-------------------|---------------|-------------------|---------------|------------------------|-------------------|---------------|-------------------|---------------|------------------------|---------------|---------------|
|                                 | Expediciones      | Particip.     | Expediciones      | Particip.     |                        | Introducciones    | Particip.     | Introducciones    | Particip.     |                        | 2013          | 2012          |
| Alemania                        | 2.084.817         | 16,59         | 1.720.583         | 15,41         | 17,47                  | 2.571.618         | 22,02         | 2.212.983         | 20,72         | 13,95                  | 81,07         | 77,75         |
| Austria                         | 163.134           | 1,30          | 143.455           | 1,28          | 12,06                  | 162.573           | 1,39          | 130.606           | 1,22          | 19,66                  | 100,34        | 109,84        |
| Bélgica                         | 528.909           | 4,21          | 535.142           | 4,79          | -1,18                  | 560.438           | 4,80          | 504.322           | 4,72          | 10,01                  | 94,37         | 106,11        |
| Chipre                          | 18.122            | 0,14          | 15.483            | 0,14          | 14,56                  | 1.159             | 0,01          | 1.369             | 0,01          | -18,14                 | 1.563,99      | 1.131,13      |
| Eslovaquia                      | 52.297            | 0,42          | 51.609            | 0,46          | 1,32                   | 96.257            | 0,82          | 95.472            | 0,89          | 0,82                   | 54,33         | 54,06         |
| Eslovenia                       | 34.257            | 0,27          | 23.551            | 0,21          | 31,25                  | 22.742            | 0,19          | 16.683            | 0,16          | 26,64                  | 150,63        | 141,17        |
| Estonia                         | 12.312            | 0,10          | 9.166             | 0,08          | 25,55                  | 3.253             | 0,03          | 12.792            | 0,12          | -293,19                | 378,42        | 71,65         |
| Finlandia                       | 68.415            | 0,54          | 41.333            | 0,37          | 39,59                  | 78.407            | 0,67          | 63.904            | 0,60          | 18,50                  | 87,26         | 64,68         |
| Francia                         | 3.097.929         | 24,65         | 2.789.791         | 24,98         | 9,95                   | 2.303.389         | 19,72         | 2.094.647         | 19,61         | 9,06                   | 134,49        | 133,19        |
| Grecia                          | 118.541           | 0,94          | 141.015           | 1,26          | -18,96                 | 136.680           | 1,17          | 93.931            | 0,88          | 31,28                  | 86,73         | 150,13        |
| Irlanda                         | 57.181            | 0,45          | 52.801            | 0,47          | 7,66                   | 183.913           | 1,57          | 237.705           | 2,23          | -29,25                 | 31,09         | 22,21         |
| Italia                          | 1.501.251         | 11,95         | 1.397.815         | 12,52         | 6,89                   | 1.379.807         | 11,81         | 1.317.458         | 12,33         | 4,52                   | 108,80        | 106,10        |
| Luxemburgo                      | 18.970            | 0,15          | 10.901            | 0,10          | 42,53                  | 34.886            | 0,30          | 19.331            | 0,18          | 44,59                  | 54,38         | 56,39         |
| Malta                           | 11.037            | 0,09          | 30.865            | 0,28          | -179,64                | 4.832             | 0,04          | 3.367             | 0,03          | 30,32                  | 228,43        | 916,78        |
| Países Bajos                    | 446.299           | 3,55          | 526.097           | 4,71          | -17,88                 | 842.431           | 7,21          | 967.707           | 9,06          | -14,87                 | 52,98         | 54,37         |
| Portugal                        | 1.724.960         | 13,73         | 1.235.822         | 11,07         | 28,36                  | 933.348           | 7,99          | 714.020           | 6,68          | 23,50                  | 184,81        | 173,08        |
| <b>Total Unión Monetaria</b>    | <b>9.938.430</b>  | <b>79,08</b>  | <b>8.725.429</b>  | <b>78,13</b>  | <b>12,21</b>           | <b>9.315.731</b>  | <b>79,77</b>  | <b>8.486.298</b>  | <b>79,45</b>  | <b>8,90</b>            | <b>106,68</b> | <b>102,82</b> |
| Bulgaria                        | 129.011           | 1,03          | 23.538            | 0,21          | 81,75                  | 70.439            | 0,60          | 69.357            | 0,65          | 1,54                   | 183,15        | 33,94         |
| Croacia                         | 12.512            | 0,10          |                   |               |                        | 5.912             | 0,05          |                   |               |                        |               |               |
| Dinamarca                       | 103.925           | 0,83          | 87.464            | 0,78          | 15,84                  | 123.718           | 1,06          | 271.804           | 2,54          | -119,70                | 84,00         | 32,18         |
| Hungría                         | 83.517            | 0,66          | 81.196            | 0,73          | 2,78                   | 158.120           | 1,35          | 98.490            | 0,92          | 37,71                  | 52,82         | 82,44         |
| Letonia                         | 14.743            | 0,12          | 9.985             | 0,09          | 32,27                  | 3.573             | 0,03          | 4.155             | 0,04          | -16,31                 | 412,66        | 240,31        |
| Lituania                        | 26.703            | 0,21          | 20.644            | 0,18          | 22,69                  | 20.252            | 0,17          | 15.250            | 0,14          | 24,70                  | 131,86        | 135,37        |
| Polonia                         | 314.184           | 2,50          | 262.662           | 2,35          | 16,40                  | 314.384           | 2,69          | 235.272           | 2,20          | 25,16                  | 99,94         | 111,64        |
| Reino Unido                     | 1.233.253         | 9,81          | 1.094.952         | 9,80          | 11,21                  | 954.896           | 8,18          | 842.212           | 7,88          | 11,80                  | 129,15        | 130,01        |
| República Checa                 | 136.315           | 1,08          | 107.179           | 0,96          | 21,37                  | 234.374           | 2,01          | 204.040           | 1,91          | 12,94                  | 58,16         | 52,53         |
| Rumania                         | 130.206           | 1,04          | 132.642           | 1,19          | -1,87                  | 97.636            | 0,84          | 95.331            | 0,89          | 2,36                   | 133,36        | 139,14        |
| Suecia                          | 147.848           | 1,18          | 115.980           | 1,04          | 21,55                  | 226.983           | 1,94          | 142.725           | 1,34          | 37,12                  | 65,14         | 81,26         |
| zE.m indefinido de la UE        | 296.902           | 2,36          | 506.083           | 4,53          | -70,45                 | 152.469           | 1,31          | 216.694           | 2,03          | -42,12                 | 194,73        | 233,55        |
| <b>Total Unión No Monetaria</b> | <b>2.629.119</b>  | <b>20,92</b>  | <b>2.442.327</b>  | <b>21,87</b>  | <b>7,10</b>            | <b>2.362.756</b>  | <b>20,23</b>  | <b>2.195.330</b>  | <b>20,55</b>  | <b>7,09</b>            | <b>111,27</b> | <b>111,25</b> |
| <b>Total Unión Europea</b>      | <b>12.567.549</b> | <b>100,00</b> | <b>11.167.756</b> | <b>100,00</b> | <b>11,14</b>           | <b>11.678.487</b> | <b>100,00</b> | <b>10.681.628</b> | <b>100,00</b> | <b>8,54</b>            | <b>107,61</b> | <b>104,55</b> |



ESTADISTICA DEL COMERCIO EXTERIOR

DEPARTAMENTO  
DE  
ADUANAS E I.E..

COMERCIO ESPAÑA - RESTO UNIÓN EUROPEA (Septiembre 2013)  
COMERCIO ESPAÑA - RESTO UNIÓN EUROPEA (Enero/Septiembre 2013)

(Miles de Euros)

| Flujo Comercial     | Área Geográfica    | Septiembre 2013   |            | Septiembre 2012   |            | Variación 2013/2012 | Enero/Septiembre 2013 |            | Enero/Septiembre 2012 |            | Variación 2013/2012 |
|---------------------|--------------------|-------------------|------------|-------------------|------------|---------------------|-----------------------|------------|-----------------------|------------|---------------------|
|                     |                    | Miles Euros       | Part.      | Miles Euros       | Part.      |                     | Miles Euros           | Part.      | Miles Euros           | Part.      |                     |
| <b>Expedición</b>   | Unión Monetaria    | 9.938.430         | 51,38      | 8.725.429         | 48,84      | 12,21               | 85.062.379            | 48,57      | 81.809.400            | 49,88      | 3,82                |
|                     | Unión No Monetaria | 2.629.119         | 13,59      | 2.458.187         | 13,76      | 6,50                | 23.713.907            | 13,54      | 21.632.823            | 13,19      | 8,78                |
|                     | Unión Europea      | 12.567.549        | 64,97      | 11.183.616        | 62,60      | 11,01               | 108.776.286           | 62,11      | 103.442.223           | 63,06      | 4,90                |
| <b>Exportación</b>  | Terceros           | 6.777.254         | 35,03      | 6.682.381         | 37,40      | 1,40                | 66.367.047            | 37,89      | 60.585.250            | 36,94      | 8,71                |
|                     | <b>Total</b>       | <b>19.344.803</b> | <b>100</b> | <b>17.865.997</b> | <b>100</b> | <b>7,64</b>         | <b>175.143.332</b>    | <b>100</b> | <b>164.027.473</b>    | <b>100</b> | <b>6,35</b>         |
| <b>Introducción</b> | Unión Monetaria    | 9.315.731         | 42,48      | 8.486.298         | 40,51      | 8,90                | 76.013.293            | 40,83      | 76.527.780            | 40,15      | -0,68               |
|                     | Unión No Monetaria | 2.362.756         | 10,77      | 2.200.808         | 10,50      | 6,85                | 18.403.382            | 9,89       | 18.646.170            | 9,78       | -1,32               |
|                     | Unión Europea      | 11.678.487        | 53,25      | 10.687.106        | 51,01      | 8,49                | 94.416.675            | 50,72      | 95.173.950            | 49,94      | -0,80               |
| <b>Importación</b>  | Terceros           | 10.253.340        | 46,75      | 10.263.649        | 48,99      | -0,10               | 91.734.084            | 49,28      | 95.417.533            | 50,06      | -4,02               |
|                     | <b>Total</b>       | <b>21.931.827</b> | <b>100</b> | <b>20.950.754</b> | <b>100</b> | <b>4,47</b>         | <b>186.150.760</b>    | <b>100</b> | <b>190.591.483</b>    | <b>100</b> | <b>-2,39</b>        |
| <b>Saldo</b>        | Unión Monetaria    | 622.699           | 3,22       | 239.132           | 1,34       | 61,60               | 9.049.086             | 5,17       | 5.281.620             | 3,22       | 41,63               |
|                     | Unión No Monetaria | 266.363           | 1,38       | 257.379           | 1,44       | 3,37                | 5.310.524             | 3,03       | 2.986.653             | 1,82       | 43,76               |
|                     | Unión Europea      | 889.062           | 4,60       | 496.511           | 2,78       | 44,15               | 14.359.610            | 8,20       | 8.268.273             | 5,04       | 42,42               |
|                     | Terceros           | -3.476.086        | -17,97     | -3.581.268        | -20,05     | -3,03               | -25.367.038           | -14,48     | -34.832.283           | -21,24     | -37,31              |
|                     | <b>Total</b>       | <b>-2.587.024</b> | <b>-13</b> | <b>-3.084.757</b> | <b>-17</b> | <b>-19,24</b>       | <b>-11.007.427</b>    | <b>-6</b>  | <b>-26.564.010</b>    | <b>-16</b> | <b>-141,33</b>      |
| <b>Cobertura</b>    | Unión Monetaria    | 106,68            |            | 102,82            |            | 137,08              |                       |            | 106,90                |            | -565,01             |
|                     | Unión No Monetaria | 111,27            |            | 111,69            |            | 94,85               |                       |            | 116,02                |            | -665,21             |
|                     | Unión Europea      | 107,61            |            | 104,65            |            | 129,72              |                       |            | 108,69                |            | -611,39             |
|                     | Terceros           | 66,10             |            | 65,11             |            | -1.392,35           |                       |            | 63,49                 |            | -216,96             |
|                     | <b>Total</b>       | <b>88,20</b>      |            | <b>85,28</b>      |            | <b>170,89</b>       |                       |            | <b>86,06</b>          |            | <b>-266,05</b>      |

Por razones metodológicas el origen o destino indeterminado está considerado como Unión No Monetaria, si corresponde a un origen/destino señalado dentro de la Unión Europea, y como parte del comercio con terceros países si el destino fuese indeterminado



ESTADÍSTICA DEL COMERCIO EXTERIOR

DEPARTAMENTO  
DE  
ADUANAS E I.E..

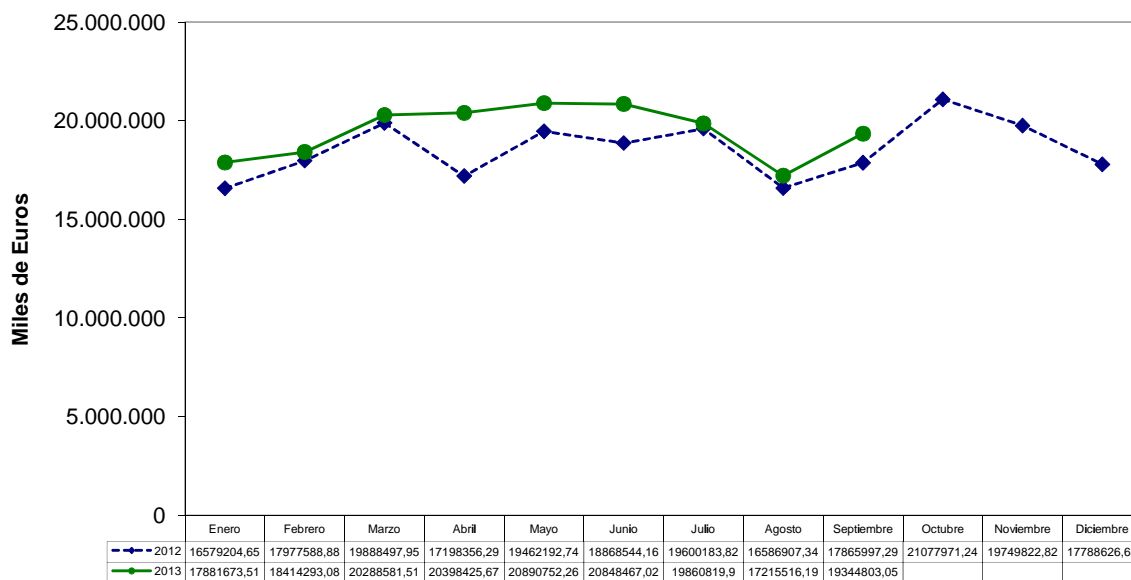
COMERCIO ESPAÑA - RESTO UNIÓN EUROPEA (Enero/Septiembre 2013)  
Miles de Euros

| Países                          | 2013               |               | 2012               |               | Variación<br>2013/2012 | 2013              |               | 2012              |               | Variación<br>2013/2012 | Cobertura     |               |
|---------------------------------|--------------------|---------------|--------------------|---------------|------------------------|-------------------|---------------|-------------------|---------------|------------------------|---------------|---------------|
|                                 | Expediciones       | Particip.     | Expediciones       | Particip.     |                        | Introducciones    | Particip.     | Introducciones    | Particip.     |                        | 2013          | 2012          |
| Alemania                        | 17.617.547         | 16,20         | 17.125.155         | 16,59         | 2,79                   | 20.394.027        | 21,60         | 20.255.891        | 21,29         | 0,68                   | 86,39         | 84,54         |
| Austria                         | 1.396.695          | 1,28          | 1.402.726          | 1,36          | -0,43                  | 1.244.449         | 1,32          | 1.218.204         | 1,28          | 2,11                   | 112,23        | 115,15        |
| Bélgica                         | 4.526.459          | 4,16          | 4.686.094          | 4,54          | -3,53                  | 4.643.682         | 4,92          | 4.301.219         | 4,52          | 7,37                   | 97,48         | 108,95        |
| Chipre                          | 143.851            | 0,13          | 196.450            | 0,19          | -36,57                 | 10.471            | 0,01          | 9.347             | 0,01          | 10,73                  | 1.373,85      | 2.101,70      |
| Eslovaquia                      | 489.264            | 0,45          | 437.577            | 0,42          | 10,56                  | 878.502           | 0,93          | 786.380           | 0,83          | 10,49                  | 55,69         | 55,64         |
| Eslovenia                       | 378.217            | 0,35          | 277.738            | 0,27          | 26,57                  | 182.979           | 0,19          | 146.016           | 0,15          | 20,20                  | 206,70        | 190,21        |
| Estonia                         | 104.289            | 0,10          | 90.130             | 0,09          | 13,58                  | 29.971            | 0,03          | 51.705            | 0,05          | -72,52                 | 347,97        | 174,32        |
| Finlandia                       | 507.966            | 0,47          | 454.467            | 0,44          | 10,53                  | 606.436           | 0,64          | 627.162           | 0,66          | -3,42                  | 83,76         | 72,46         |
| Francia                         | 28.110.236         | 25,84         | 27.051.584         | 26,20         | 3,77                   | 20.068.958        | 21,26         | 20.030.764        | 21,05         | 0,19                   | 140,07        | 135,05        |
| Grecia                          | 1.085.318          | 1,00          | 1.005.160          | 0,97          | 7,39                   | 738.294           | 0,78          | 509.520           | 0,54          | 30,99                  | 147,00        | 197,28        |
| Irlanda                         | 602.067            | 0,55          | 497.092            | 0,48          | 17,44                  | 1.814.615         | 1,92          | 2.056.564         | 2,16          | -13,33                 | 33,18         | 24,17         |
| Italia                          | 12.394.834         | 11,39         | 12.154.569         | 11,77         | 1,94                   | 10.814.734        | 11,45         | 11.576.944        | 12,17         | -7,05                  | 114,61        | 104,99        |
| Luxemburgo                      | 154.501            | 0,14          | 110.282            | 0,11          | 28,62                  | 218.486           | 0,23          | 191.878           | 0,20          | 12,18                  | 70,71         | 57,47         |
| Malta                           | 93.008             | 0,09          | 208.847            | 0,20          | -124,55                | 42.520            | 0,05          | 63.885            | 0,07          | -50,25                 | 218,74        | 326,91        |
| Países Bajos                    | 4.982.163          | 4,58          | 4.803.511          | 4,65          | 3,59                   | 7.051.962         | 7,47          | 8.228.318         | 8,65          | -16,68                 | 70,65         | 58,38         |
| Portugal                        | 12.475.964         | 11,47         | 11.308.019         | 10,95         | 9,36                   | 7.273.206         | 7,70          | 6.473.982         | 6,80          | 10,99                  | 171,53        | 174,67        |
| <b>Total Unión Monetaria</b>    | <b>85.062.379</b>  | <b>78,20</b>  | <b>81.809.400</b>  | <b>79,23</b>  | <b>3,82</b>            | <b>76.013.293</b> | <b>80,51</b>  | <b>76.527.780</b> | <b>80,43</b>  | <b>-0,68</b>           | <b>111,90</b> | <b>106,90</b> |
| Bulgaria                        | 1.045.996          | 0,96          | 767.827            | 0,74          | 26,59                  | 331.014           | 0,35          | 421.346           | 0,44          | -27,29                 | 316,00        | 182,23        |
| Croacia                         | 33.833             | 0,03          |                    |               |                        | 11.769            | 0,01          |                   |               |                        |               |               |
| Dinamarca                       | 884.052            | 0,81          | 892.524            | 0,86          | -0,96                  | 964.429           | 1,02          | 1.201.983         | 1,26          | -24,63                 | 91,67         | 74,25         |
| Hungría                         | 959.828            | 0,88          | 1.041.034          | 1,01          | -8,46                  | 1.277.339         | 1,35          | 1.191.596         | 1,25          | 6,71                   | 75,14         | 87,36         |
| Letonia                         | 118.853            | 0,11          | 112.947            | 0,11          | 4,97                   | 33.722            | 0,04          | 27.993            | 0,03          | 16,99                  | 352,45        | 403,48        |
| Lituania                        | 207.104            | 0,19          | 179.807            | 0,17          | 13,18                  | 153.633           | 0,16          | 263.948           | 0,28          | -71,80                 | 134,80        | 68,12         |
| Polonia                         | 2.779.880          | 2,56          | 2.340.852          | 2,27          | 15,79                  | 2.212.272         | 2,34          | 1.962.273         | 2,06          | 11,30                  | 125,66        | 119,29        |
| Reino Unido                     | 11.847.971         | 10,89         | 9.904.629          | 9,59          | 16,40                  | 7.189.419         | 7,61          | 7.459.073         | 7,84          | -3,75                  | 164,80        | 132,79        |
| República Checa                 | 1.177.330          | 1,08          | 1.131.940          | 1,10          | 3,86                   | 1.852.074         | 1,96          | 1.734.552         | 1,82          | 6,35                   | 63,57         | 65,26         |
| Rumania                         | 961.090            | 0,88          | 847.856            | 0,82          | 11,78                  | 757.267           | 0,80          | 619.793           | 0,65          | 18,15                  | 126,92        | 136,80        |
| Suecia                          | 1.406.414          | 1,29          | 1.442.626          | 1,40          | -2,57                  | 1.669.846         | 1,77          | 1.642.060         | 1,73          | 1,66                   | 84,22         | 87,85         |
| zE.m indefinido de la UE        | 2.291.557          | 2,11          | 2.782.257          | 2,69          | -21,41                 | 1.950.598         | 2,07          | 2.093.403         | 2,20          | -7,32                  | 117,48        | 132,91        |
| <b>Total Unión No Monetaria</b> | <b>23.713.907</b>  | <b>21,80</b>  | <b>21.444.299</b>  | <b>20,77</b>  | <b>9,57</b>            | <b>18.403.382</b> | <b>19,49</b>  | <b>18.618.021</b> | <b>19,57</b>  | <b>-1,17</b>           | <b>128,86</b> | <b>115,18</b> |
| <b>Total Unión Europea</b>      | <b>108.776.286</b> | <b>100,00</b> | <b>103.253.699</b> | <b>100,00</b> | <b>5,08</b>            | <b>94.416.675</b> | <b>100,00</b> | <b>95.145.802</b> | <b>100,00</b> | <b>-0,77</b>           | <b>115,21</b> | <b>108,52</b> |

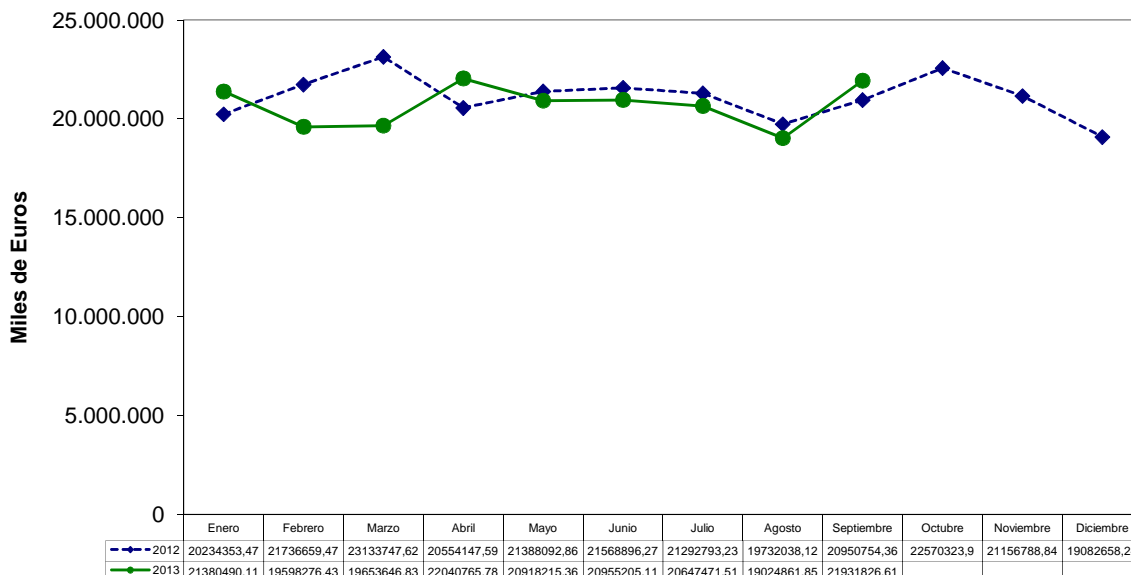


## Evolución del Comercio Total

## Exportaciones + Expediciones



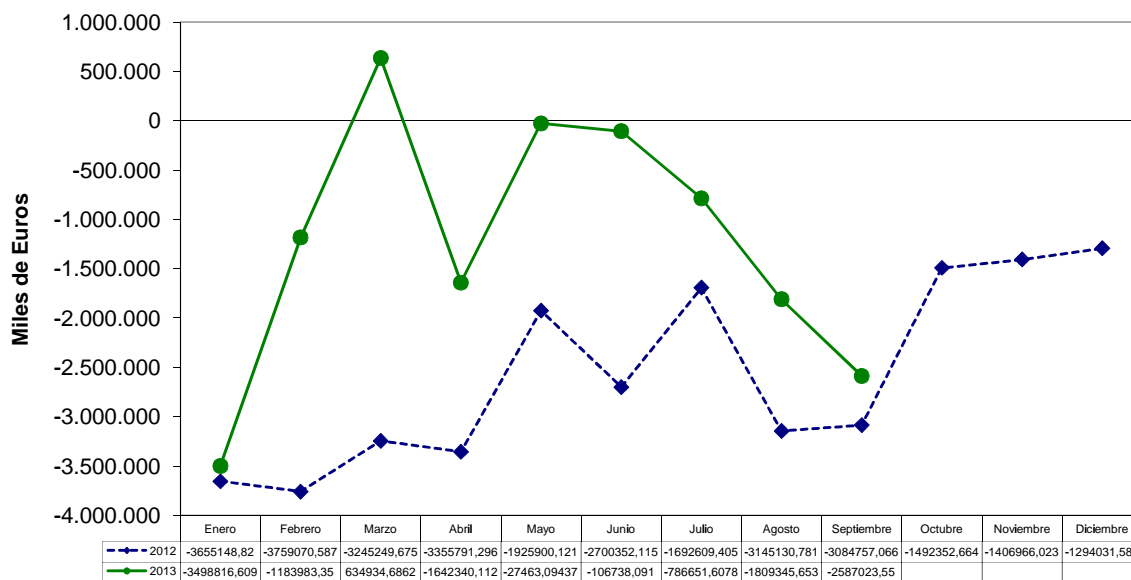
## Importaciones + Introducciones



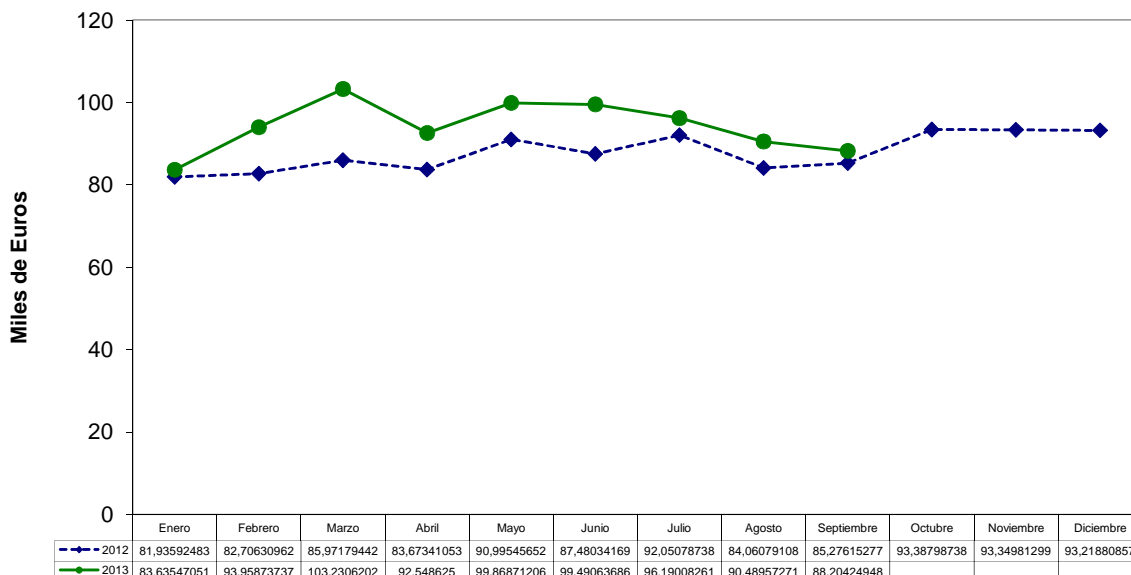


### Evolución del Comercio Total

#### Saldo Comercial



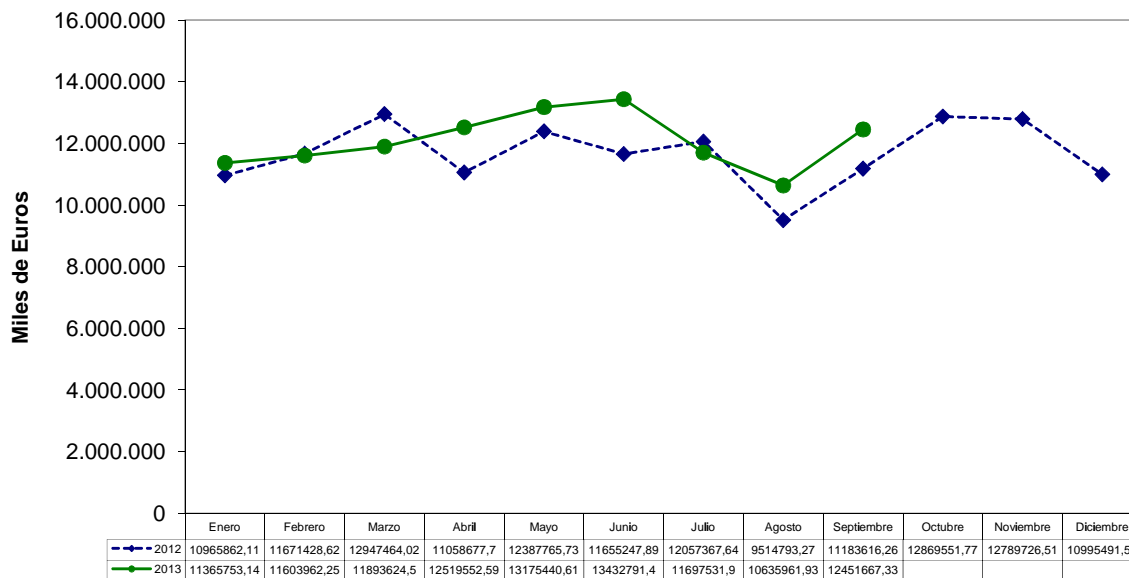
#### Cobertura



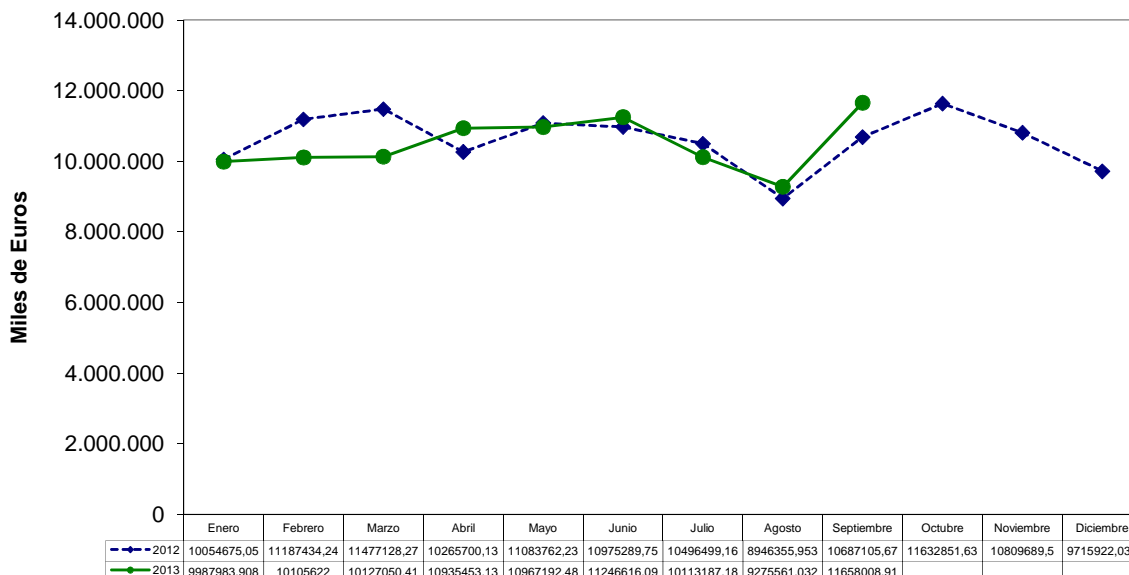


### Evolución del Comercio Con la Unión Europea

#### Expediciones



#### Introducciones

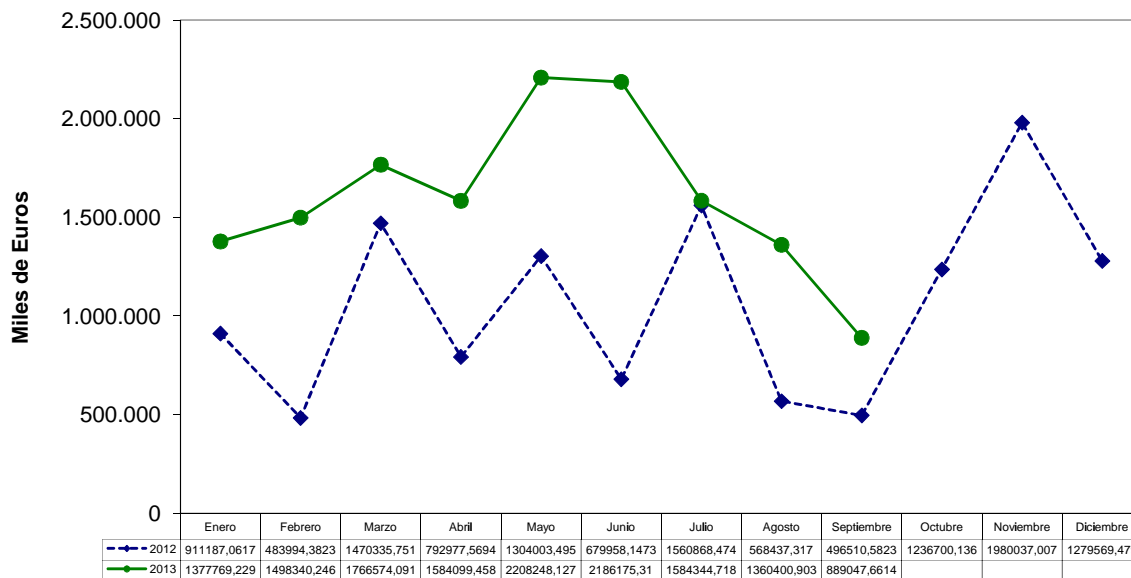




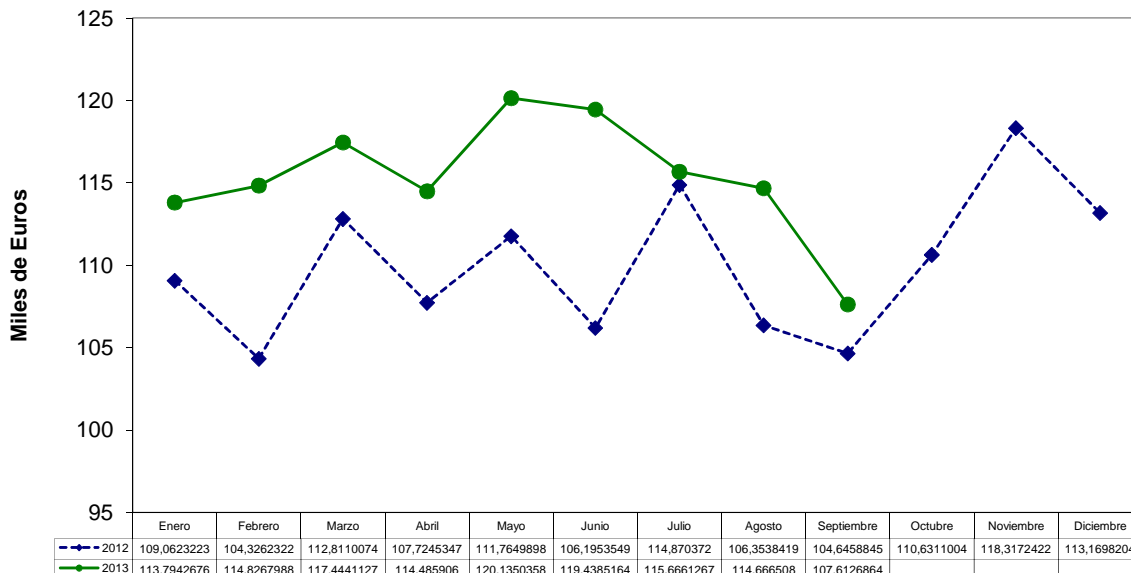


### Evolución del Comercio Con la Unión Europea

#### Saldo Comercial



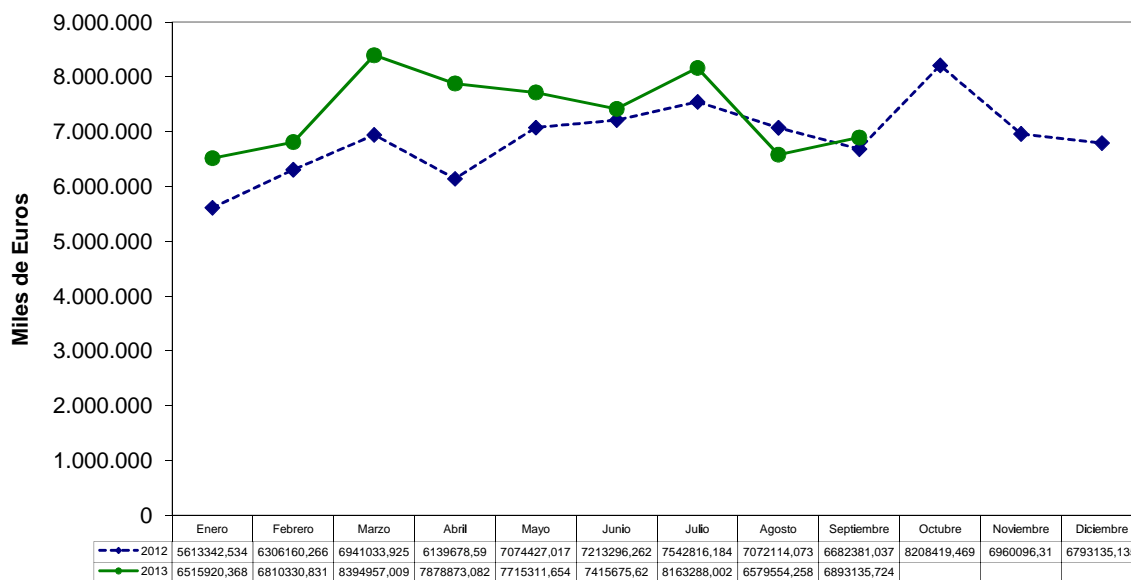
#### Cobertura



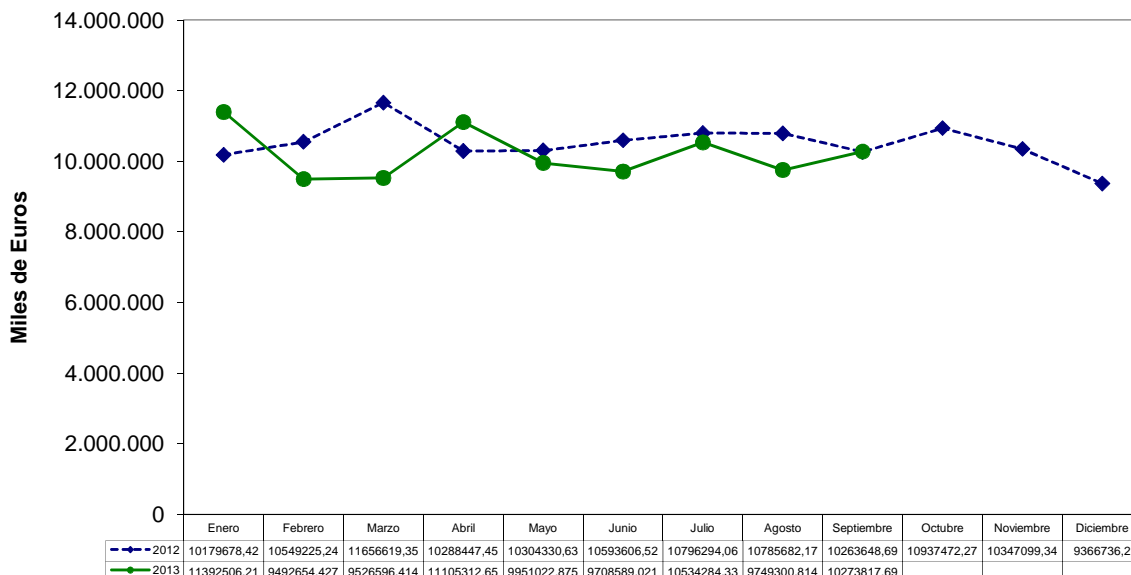


## Evolución del Comercio con Terceros Países

## Exportaciones



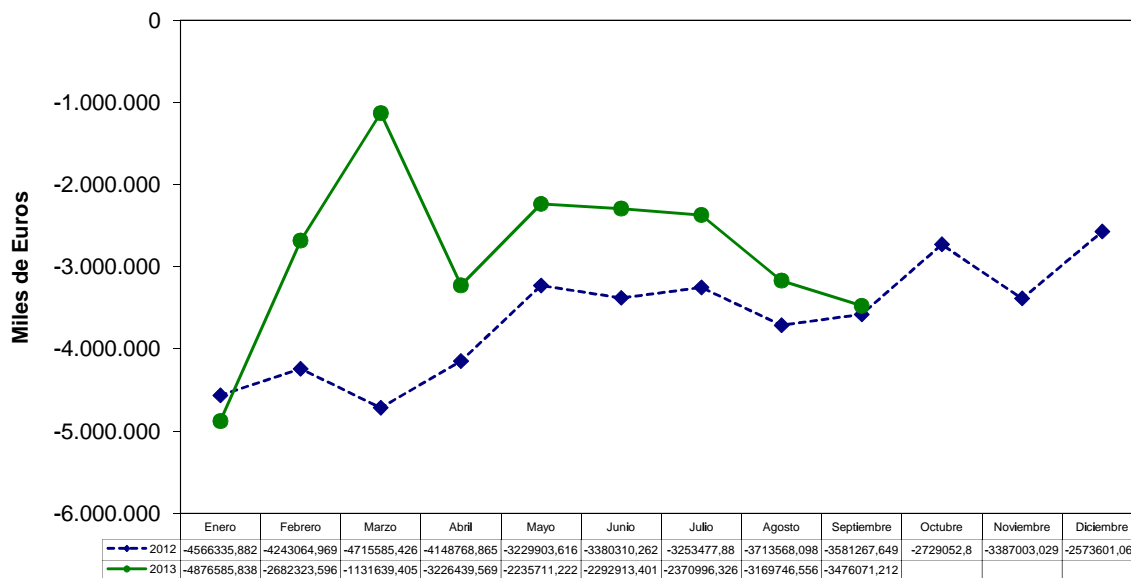
## Importaciones



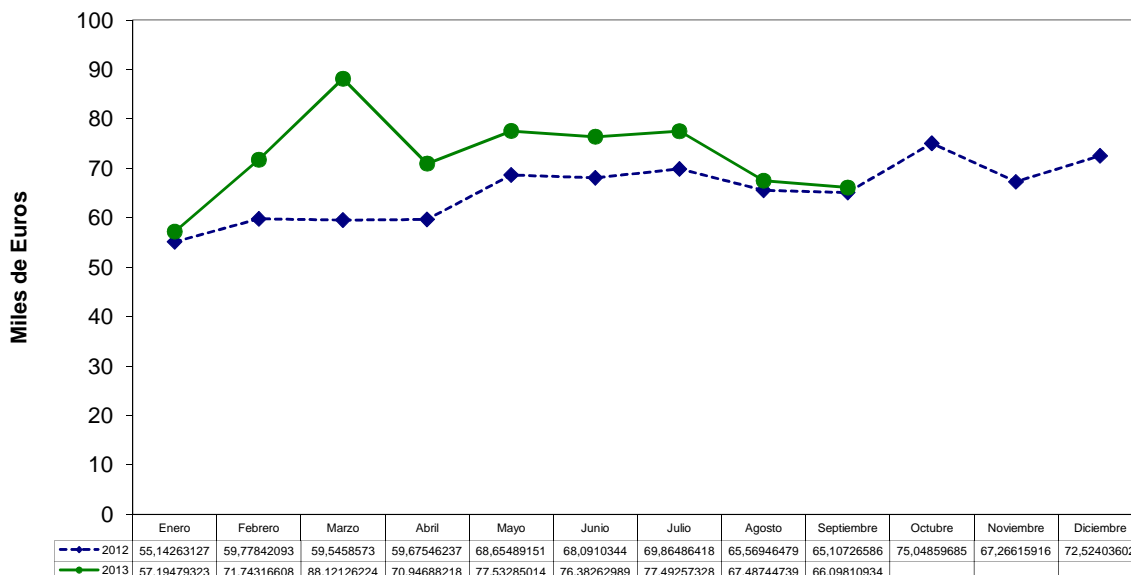


### Evolución del Comercio con Terceros Países

#### Saldo Comercial



#### Cobertura



**EXPORTACIONES + EXPEDICIONES**  
(en miles de EUROS)

## Volumen de Comercio mensual

|            | 2013       | 2012       | Crecimiento<br>Mes anterior<br>(2013/2012) |
|------------|------------|------------|--|
| Enero      | 17.881.674 | 16.579.205 | 7,28                                       |
| Febrero    | 18.414.293 | 17.977.589 | 2,37                                       |
| Marzo      | 20.288.582 | 19.888.498 | 1,97                                       |
| Abril      | 20.398.426 | 17.198.356 | 15,69                                      |
| Mayo       | 20.890.752 | 19.462.193 | 6,84                                       |
| Junio      | 20.848.467 | 18.868.544 | 9,50                                       |
| Julio      | 19.860.820 | 19.600.184 | 1,31                                       |
| Agosto     | 17.215.516 | 16.586.907 | 3,65                                       |
| Septiembre | 19.344.803 | 17.865.997 | 7,64                                       |
| Octubre    |            | 21.077.971 |  |
| Noviembre  |            | 19.749.823 |  |
| Diciembre  |            | 17.788.627 |  |

## Volumen de comercio en los 12 últimos meses

|            | 2013        | 2012        | Crecimiento<br>Interanual |
|------------|-------------|-------------|---------------------------|
| Enero      | 223.946.363 | 215.109.647 | 3,95                      |
| Febrero    | 224.572.029 | 216.083.424 | 3,78                      |
| Marzo      | 225.110.788 | 216.106.186 | 4,00                      |
| Abril      | 224.431.242 | 213.910.182 | 4,69                      |
| Mayo       | 227.455.997 | 215.592.685 | 5,22                      |
| Junio      | 231.717.557 | 219.017.444 | 5,48                      |
| Julio      | 231.978.193 | 219.982.421 | 5,17                      |
| Agosto     | 230.325.165 | 218.615.818 | 5,08                      |
| Septiembre | 230.207.775 | 218.153.494 | 5,24                      |
| Octubre    | 213.009.419 | 221.887.617 | -4,17                     |
| Noviembre  | 193.120.921 | 221.992.196 | -14,95                    |
| Diciembre  | 175.143.332 | 222.643.894 | -27,12                    |

## Volumen de comercio Enero - Septiembre

|            | 2013        | 2012        | Crecimiento<br>Acumulado |
|------------|-------------|-------------|--------------------------|
| Enero      | 17.881.674  | 16.579.205  | 7,28                     |
| Febrero    | 36.295.967  | 34.556.794  | 4,79                     |
| Marzo      | 56.584.548  | 54.445.291  | 3,78                     |
| Abril      | 76.982.974  | 71.643.648  | 6,94                     |
| Mayo       | 97.873.726  | 91.105.841  | 6,91                     |
| Junio      | 118.722.193 | 109.974.385 | 7,37                     |
| Julio      | 138.583.013 | 129.574.568 | 6,50                     |
| Agosto     | 155.798.529 | 146.161.476 | 6,19                     |
| Septiembre | 175.143.332 | 164.027.473 | 6,35                     |
| Octubre    | 175.143.332 | 185.105.444 | -5,69                    |
| Noviembre  | 175.143.332 | 204.855.267 | -16,96                   |
| Diciembre  | 175.143.332 | 222.643.894 | -27,12                   |

**IMPORTACIONES + INTRODUCCIONES**  
(en miles de EUROS)**Volumen de Comercio mensual**

|            | 2013       | 2012       | Crecimiento<br>Mes anterior<br>(2013/2012) |
|------------|------------|------------|--|
| Enero      | 21.380.490 | 20.234.353 | 5,36                                       |
| Febrero    | 19.598.276 | 21.736.659 | -10,91                                     |
| Marzo      | 19.653.647 | 23.133.748 | -17,71                                     |
| Abril      | 22.040.766 | 20.554.148 | 6,74                                       |
| Mayo       | 20.918.215 | 21.388.093 | -2,25                                      |
| Junio      | 20.955.205 | 21.568.896 | -2,93                                      |
| Julio      | 20.647.472 | 21.292.793 | -3,13                                      |
| Agosto     | 19.024.862 | 19.732.038 | -3,72                                      |
| Septiembre | 21.931.827 | 20.950.754 | 4,47                                       |
| Octubre    |            | 22.570.324 |  |
| Noviembre  |            | 21.156.789 |  |
| Diciembre  |            | 19.082.653 |  |

**Volumen de comercio en los 12 últimos meses**

|            | 2013        | 2012        | Crecimiento<br>Interanual |
|------------|-------------|-------------|---------------------------|
| Enero      | 254.547.385 | 260.175.251 | -2,21                     |
| Febrero    | 255.063.009 | 260.359.445 | -2,08                     |
| Marzo      | 253.559.867 | 260.953.335 | -2,92                     |
| Abril      | 253.030.309 | 258.481.532 | -2,15                     |
| Mayo       | 252.997.770 | 257.236.973 | -1,68                     |
| Junio      | 254.220.937 | 258.439.901 | -1,66                     |
| Julio      | 253.575.615 | 259.455.982 | -2,32                     |
| Agosto     | 251.031.581 | 257.309.661 | -2,50                     |
| Septiembre | 251.575.314 | 256.522.431 | -1,97                     |
| Octubre    | 231.021.167 | 257.787.253 | -11,59                    |
| Noviembre  | 207.887.419 | 254.705.180 | -22,52                    |
| Diciembre  | 186.150.760 | 253.401.249 | -36,13                    |

**Volumen de comercio Enero - Septiembre**

|            | 2013        | 2012        | Crecimiento<br>Acumulado |
|------------|-------------|-------------|--------------------------|
| Enero      | 21.380.490  | 20.234.353  | 5,36                     |
| Febrero    | 40.978.767  | 41.971.013  | -2,42                    |
| Marzo      | 60.632.413  | 65.104.761  | -7,38                    |
| Abril      | 82.673.179  | 85.658.908  | -3,61                    |
| Mayo       | 103.591.395 | 107.047.001 | -3,34                    |
| Junio      | 124.546.600 | 128.615.897 | -3,27                    |
| Julio      | 145.194.071 | 149.908.691 | -3,25                    |
| Agosto     | 164.218.933 | 169.640.729 | -3,30                    |
| Septiembre | 186.150.760 | 190.591.483 | -2,39                    |
| Octubre    | 186.150.760 | 213.161.807 | -14,51                   |
| Noviembre  | 186.150.760 | 234.318.596 | -25,88                   |
| Diciembre  | 186.150.760 | 253.401.249 | -36,13                   |

**EXPORTACIONES + EXPEDICIONES**

(en miles de Dólares)

**Volumen de Comercio mensual**

|            | 2013       | 2012       | Crecimiento<br>Mes anterior<br>(2013/2012) |
|------------|------------|------------|--|
| Enero      | 23.786.202 | 21.642.494 | 9,01                                       |
| Febrero    | 24.546.253 | 23.067.044 | 6,03                                       |
| Marzo      | 27.125.833 | 26.038.022 | 4,01                                       |
| Abril      | 26.405.762 | 22.744.826 | 13,86                                      |
| Mayo       | 27.427.469 | 25.481.849 | 7,09                                       |
| Junio      | 26.942.474 | 23.885.690 | 11,35                                      |
| Julio      | 26.625.415 | 24.900.074 | 6,48                                       |
| Agosto     | 22.614.302 | 20.292.422 | 10,27                                      |
| Septiembre | 25.891.084 | 22.239.593 | 14,10                                      |
| Octubre    |            | 27.405.578 |  |
| Noviembre  |            | 25.911.768 |  |
| Diciembre  |            | 22.778.336 |  |

**Volumen de comercio en los 12 últimos meses**

|            | 2013        | 2012        | Crecimiento<br>Interanual |
|------------|-------------|-------------|---------------------------|
| Enero      | 288.531.405 | 299.515.471 | -3,81                     |
| Febrero    | 290.299.321 | 299.654.575 | -3,22                     |
| Marzo      | 291.513.387 | 298.222.256 | -2,30                     |
| Abril      | 290.513.571 | 294.520.934 | -1,38                     |
| Mayo       | 295.701.446 | 294.263.125 | 0,49                      |
| Junio      | 302.351.497 | 296.207.829 | 2,03                      |
| Julio      | 304.076.839 | 294.278.796 | 3,22                      |
| Agosto     | 302.805.451 | 289.028.759 | 4,55                      |
| Septiembre | 303.214.687 | 284.664.794 | 6,12                      |
| Octubre    | 280.469.860 | 287.553.108 | -2,53                     |
| Noviembre  | 254.431.839 | 286.924.152 | -12,77                    |
| Diciembre  | 231.364.794 | 286.387.696 | -23,78                    |

**Volumen de comercio Enero - Septiembre**

|            | 2013        | 2012        | Crecimiento<br>Acumulado |
|------------|-------------|-------------|--------------------------|
| Enero      | 23.786.202  | 21.642.494  | 9,01                     |
| Febrero    | 48.332.455  | 44.709.538  | 7,50                     |
| Marzo      | 75.458.288  | 70.747.560  | 6,24                     |
| Abril      | 101.864.050 | 93.492.386  | 8,22                     |
| Mayo       | 129.291.519 | 118.974.235 | 7,98                     |
| Junio      | 156.233.993 | 142.859.925 | 8,56                     |
| Julio      | 182.859.408 | 167.759.998 | 8,26                     |
| Agosto     | 205.473.710 | 188.052.421 | 8,48                     |
| Septiembre | 231.364.794 | 210.292.014 | 9,11                     |
| Octubre    | 231.364.794 | 237.697.592 | -2,74                    |
| Noviembre  | 231.364.794 | 263.609.360 | -13,94                   |
| Diciembre  | 231.364.794 | 286.387.696 | -23,78                   |

**IMPORTACIONES + INTRODUCCIONES**

(en miles de Dólares)

**Volumen de Comercio mensual**

|            | 2013       | 2012       | Crecimiento<br>Mes anterior<br>(2013/2012) |
|------------|------------|------------|--|
| Enero      | 28.440.328 | 26.413.925 | 7,13                                       |
| Febrero    | 26.124.502 | 27.890.308 | -6,76                                      |
| Marzo      | 26.276.926 | 30.286.702 | -15,26                                     |
| Abril      | 28.531.771 | 27.182.860 | 4,73                                       |
| Mayo       | 27.463.525 | 28.003.430 | -1,97                                      |
| Junio      | 27.080.412 | 27.304.066 | -0,83                                      |
| Julio      | 27.680.000 | 27.050.365 | 2,27                                       |
| Agosto     | 24.991.059 | 24.140.175 | 3,40                                       |
| Septiembre | 29.353.557 | 26.079.499 | 11,15                                      |
| Octubre    |            | 29.345.935 |  |
| Noviembre  |            | 27.757.707 |  |
| Diciembre  |            | 24.435.337 |  |

**Volumen de comercio en los 12 últimos meses**

|            | 2013        | 2012        | Crecimiento<br>Interanual |
|------------|-------------|-------------|---------------------------|
| Enero      | 327.916.712 | 304.286.902 | 7,21                      |
| Febrero    | 329.605.878 | 309.249.270 | 6,18                      |
| Marzo      | 328.125.096 | 312.065.631 | 4,89                      |
| Abril      | 327.310.933 | 312.802.343 | 4,43                      |
| Mayo       | 328.694.959 | 315.066.115 | 4,15                      |
| Junio      | 331.635.195 | 320.429.196 | 3,38                      |
| Julio      | 332.264.830 | 320.650.454 | 3,50                      |
| Agosto     | 329.951.823 | 319.248.170 | 3,24                      |
| Septiembre | 331.301.950 | 318.724.110 | 3,80                      |
| Octubre    | 304.119.090 | 323.552.781 | -6,39                     |
| Noviembre  | 273.832.387 | 324.769.764 | -18,60                    |
| Diciembre  | 245.942.080 | 325.890.309 | -32,51                    |

**Volumen de comercio Enero - Septiembre**

|            | 2013        | 2012        | Crecimiento<br>Acumulado |
|------------|-------------|-------------|--------------------------|
| Enero      | 28.440.328  | 26.413.925  | 7,13                     |
| Febrero    | 54.564.830  | 54.304.233  | 0,48                     |
| Marzo      | 80.841.756  | 84.590.935  | -4,64                    |
| Abril      | 109.373.528 | 111.773.795 | -2,19                    |
| Mayo       | 136.837.052 | 139.777.225 | -2,15                    |
| Junio      | 163.917.464 | 167.081.291 | -1,93                    |
| Julio      | 191.597.464 | 194.131.656 | -1,32                    |
| Agosto     | 216.588.523 | 218.271.831 | -0,78                    |
| Septiembre | 245.942.080 | 244.351.330 | 0,65                     |
| Octubre    | 245.942.080 | 273.697.265 | -11,29                   |
| Noviembre  | 245.942.080 | 301.454.972 | -22,57                   |
| Diciembre  | 245.942.080 | 325.890.309 | -32,51                   |

**SALDO COMERCIAL**

(en miles de EUROS)

**Saldo comercial mensual**

|            | 2013       | 2012       | Crecimiento<br>Mes anterior<br>(2013/2012) |
|------------|------------|------------|--|
| Enero      | -3.498.817 | -3.655.149 | -4,47                                      |
| Febrero    | -1.183.983 | -3.759.071 | -217,49                                    |
| Marzo      | 634.935    | -3.245.250 | 611,12                                     |
| Abril      | -1.642.340 | -3.355.791 | -104,33                                    |
| Mayo       | -27.463    | -1.925.900 | -6.912,68                                  |
| Junio      | -106.738   | -2.700.352 | -2.429,89                                  |
| Julio      | -786.652   | -1.692.609 | -115,17                                    |
| Agosto     | -1.809.346 | -3.145.131 | -73,83                                     |
| Septiembre | -2.587.024 | -3.084.757 | -19,24                                     |
| Octubre    |            | -1.492.353 |  |
| Noviembre  |            | -1.406.966 |  |
| Diciembre  |            | -1.294.026 |  |

**Saldo comercial en los 12 últimos meses**

|            | 2013        | 2012        | Crecimiento<br>Interanual |
|------------|-------------|-------------|---------------------------|
| Enero      | -30.601.023 | -45.065.603 | -47,27                    |
| Febrero    | -30.490.980 | -44.276.021 | -45,21                    |
| Marzo      | -28.449.079 | -44.847.150 | -57,64                    |
| Abril      | -28.599.066 | -44.571.349 | -55,85                    |
| Mayo       | -25.541.772 | -41.644.288 | -63,04                    |
| Junio      | -22.503.380 | -39.422.457 | -75,18                    |
| Julio      | -21.597.422 | -39.473.561 | -82,77                    |
| Agosto     | -20.706.416 | -38.693.842 | -86,87                    |
| Septiembre | -21.367.539 | -38.368.937 | -79,57                    |
| Octubre    | -18.011.748 | -35.899.636 | -99,31                    |
| Noviembre  | -14.766.498 | -32.712.984 | -121,54                   |
| Diciembre  | -11.007.427 | -30.757.355 | -179,42                   |

**Saldo comercial acumulado de Enero a Septiembre**

|            | 2013        | 2012        | Crecimiento<br>Acumulado |
|------------|-------------|-------------|--------------------------|
| Enero      | -3.498.817  | -3.655.149  | -4,47                    |
| Febrero    | -4.682.800  | -7.414.219  | -58,33                   |
| Marzo      | -4.047.865  | -10.659.469 | -163,34                  |
| Abril      | -5.690.205  | -14.015.260 | -146,31                  |
| Mayo       | -5.717.668  | -15.941.160 | -178,81                  |
| Junio      | -5.824.407  | -18.641.513 | -220,06                  |
| Julio      | -6.611.058  | -20.334.122 | -207,58                  |
| Agosto     | -8.420.404  | -23.479.253 | -178,84                  |
| Septiembre | -11.007.427 | -26.564.010 | -141,33                  |
| Octubre    | -11.007.427 | -28.056.363 | -154,89                  |
| Noviembre  | -11.007.427 | -29.463.329 | -167,67                  |
| Diciembre  | -11.007.427 | -30.757.355 | -179,42                  |



**SALDO COMERCIAL**

(en miles de Dólares)

**Saldo comercial mensual**

|            | 2013       | 2012       | Crecimiento<br>Mes anterior<br>(2013/2012) |
|------------|------------|------------|--|
| Enero      | -4.654.126 | -4.771.431 | -2,52                                      |
| Febrero    | -1.578.250 | -4.823.263 | -205,61                                    |
| Marzo      | 848.908    | -4.248.681 | 600,49                                     |
| Abril      | -2.126.009 | -4.438.034 | -108,75                                    |
| Mayo       | -36.056    | -2.521.581 | -6.893,46                                  |
| Junio      | -137.938   | -3.418.376 | -2.378,20                                  |
| Julio      | -1.054.585 | -2.150.291 | -103,90                                    |
| Agosto     | -2.376.756 | -3.847.753 | -61,89                                     |
| Septiembre | -3.462.472 | -3.839.906 | -10,90                                     |
| Octubre    |            | -1.940.357 |  |
| Noviembre  |            | -1.845.939 |  |
| Diciembre  |            | -1.657.001 |  |

**Saldo comercial en los 12 últimos meses**

|            | 2013        | 2012        | Crecimiento<br>Interanual |
|------------|-------------|-------------|---------------------------|
| Enero      | -39.385.308 | -4.771.431  | 87,89                     |
| Febrero    | -39.306.557 | -9.594.695  | 75,59                     |
| Marzo      | -36.611.710 | -13.843.376 | 62,19                     |
| Abril      | -36.797.362 | -18.281.410 | 50,32                     |
| Mayo       | -32.993.513 | -20.802.991 | 36,95                     |
| Junio      | -29.283.697 | -24.221.366 | 17,29                     |
| Julio      | -28.187.991 | -26.371.657 | 6,44                      |
| Agosto     | -27.146.372 | -30.219.410 | -11,32                    |
| Septiembre | -28.087.263 | -34.059.316 | -21,26                    |
| Octubre    | -23.649.229 | -35.999.673 | -52,22                    |
| Noviembre  | -19.400.549 | -37.845.612 | -95,07                    |
| Diciembre  | -14.577.285 | -39.502.613 | -170,99                   |

**Saldo comercial acumulado de Enero a Septiembre**

|            | 2013        | 2012        | Crecimiento<br>Acumulado |
|------------|-------------|-------------|--------------------------|
| Enero      | -4.654.126  | -4.771.431  | -2,52                    |
| Febrero    | -6.232.376  | -9.594.695  | -53,95                   |
| Marzo      | -5.383.468  | -13.843.376 | -157,15                  |
| Abril      | -7.509.477  | -18.281.410 | -143,44                  |
| Mayo       | -7.545.534  | -20.802.991 | -175,70                  |
| Junio      | -7.683.471  | -24.221.366 | -215,24                  |
| Julio      | -8.738.056  | -26.371.657 | -201,80                  |
| Agosto     | -11.114.813 | -30.219.410 | -171,88                  |
| Septiembre | -14.577.285 | -34.059.316 | -133,65                  |
| Octubre    | -14.577.285 | -35.999.673 | -146,96                  |
| Noviembre  | -14.577.285 | -37.845.612 | -159,62                  |
| Diciembre  | -14.577.285 | -39.502.613 | -170,99                  |

ESTADÍSTICA DEL  
COMERCIO EXTERIORDEPARTAMENTO  
DE  
ADUANAS E I.I.E..

## Septiembre de 2013

| RESUMEN POR CAPITULOS<br>Y SECCIONES |   | Importación + Introducción |                     |            | Exportación + Expedición |                     |           | Cobertura<br>de<br>Valores<br>en % |
|--------------------------------------|---|----------------------------|---------------------|------------|--------------------------|---------------------|-----------|------------------------------------|
|                                      |   | Valor                      |                     | Peso       | Valor                    |                     | Peso      |                                    |
| Secc.<br>y<br>CAP.                   | Texto   | Miles<br>Euros             | %<br>Sobre<br>Total | TM.        | Miles<br>Euros           | %<br>Sobre<br>Total | TM.       |                                    |
| 01                                   | ANIMALES VIVOS  | 37.123                     | 0,17                | 12.355     | 45.048                   | 0,23                | 20.197    | 121,35                             |
| 02                                   | CARNE Y DESPOJOS COMESTIBLES  | 103.912                    | 0,47                | 33.716     | 349.585                  | 1,81                | 134.548   | 336,42                             |
| 03                                   | PESCADOS Y CRUSTÁCEOS; MOLUSCOS Y OTROS   | 370.878                    | 1,69                | 118.135    | 181.986                  | 0,94                | 68.128    | 49,07                              |
| 04                                   | LECHE Y PRODUCTOS LÁCTEOS; HUEVOS DE  | 162.898                    | 0,74                | 86.875     | 92.666                   | 0,48                | 47.782    | 56,89                              |
| 05                                   | LOS DEMÁS PRODUCTOS DE ORIGEN ANIMAL NO   | 16.053                     | 0,07                | 10.328     | 16.407                   | 0,08                | 17.603    | 102,21                             |
| Sec. I                               | ANIMALES VIVOS Y PRODUCTOS DEL REINO ANIMAL   | 690.865                    | 3,15                | 261.410    | 685.692                  | 3,54                | 288.258   | 99,25                              |
| 06                                   | PLANTAS VIVAS Y PRODUCTOS DE FLORICULTUR  | 12.628                     | 0,06                | 3.969      | 19.403                   | 0,10                | 11.467    | 153,64                             |
| 07                                   | LEGUMBRES Y HORTALIZAS, PLANTAS, RAÍCES   | 67.835                     | 0,31                | 114.957    | 183.256                  | 0,95                | 239.628   | 270,15                             |
| 08                                   | FRUTOS COMESTIBLES, CORTEZAS DE AGRIOS  | 150.125                    | 0,68                | 127.563    | 374.746                  | 1,94                | 388.394   | 249,62                             |
| 09                                   | CAFÉ, TÉ, YERBA MATE Y ESPECIAS   | 66.588                     | 0,30                | 31.063     | 35.338                   | 0,18                | 7.897     | 53,07                              |
| 10                                   | CEREALES  | 142.305                    | 0,65                | 641.608    | 41.569                   | 0,21                | 100.630   | 29,21                              |
| 11                                   | PRODUCTOS DE LA MOLINERÍA, MALTA, ALMIDÓN   | 16.833                     | 0,08                | 36.752     | 17.068                   | 0,09                | 33.906    | 101,40                             |
| 12                                   | SEMILLAS Y FRUTOS OLEAGINOSOS, SEMILLAS   | 131.736                    | 0,60                | 263.100    | 55.670                   | 0,29                | 166.421   | 42,26                              |
| 13                                   | GOMAS; RESINAS Y DEMÁS JUGOS Y EXTRACTOS  | 12.506                     | 0,06                | 4.600      | 18.333                   | 0,09                | 8.073     | 146,59                             |
| 14                                   | MATERIAS TRENZABLES Y DEMÁS PRODUCTOS DE  | 1.089                      | 0,00                | 2.309      | 210                      | 0,00                | 181       | 19,32                              |
| Sec. II                              | PRODUCTOS DEL REINO VEGETAL   | 601.647                    | 2,74                | 1.225.921  | 745.593                  | 3,85                | 956.597   | 123,93                             |
| 15                                   | GRASAS Y ACEITES ANIMALES O VEGETALES   | 123.782                    | 0,56                | 140.441    | 285.208                  | 1,47                | 150.427   | 230,41                             |
| Sec. III                             | GRASAS Y ACEITES ANIMALES O VEGETALES; PRODUCTOS DE SU DESDOBLAMIENTO; GRASAS ALIMENTICIAS ELABORADAS; CERAS DE ORIGEN ANIMAL O VEGETAL | 123.782                    | 0,56                | 140.441    | 285.208                  | 1,47                | 150.427   | 230,41                             |
| 16                                   | PREPARACIONES DE CARNE; DE PESCADO O DE   | 80.038                     | 0,36                | 20.820     | 99.100                   | 0,51                | 22.113    | 123,82                             |
| 17                                   | AZÚCARES Y ARTÍCULOS DE CONFITERÍA  | 152.616                    | 0,70                | 286.674    | 47.112                   | 0,24                | 22.625    | 30,87                              |
| 18                                   | CACAO Y SUS PREPARACIONES   | 75.262                     | 0,34                | 27.433     | 46.867                   | 0,24                | 13.810    | 62,27                              |
| 19                                   | PREPARACIONES A BASE DE CEREALES  | 91.226                     | 0,42                | 50.514     | 106.698                  | 0,55                | 52.386    | 116,96                             |
| 20                                   | PREPARACIONES DE LEGUMBRES U HORTALIZAS   | 82.261                     | 0,38                | 71.237     | 233.742                  | 1,21                | 192.735   | 284,15                             |
| 21                                   | PREPARACIONES ALIMENTICIAS DIVERSAS   | 96.876                     | 0,44                | 29.863     | 120.764                  | 0,62                | 98.277    | 124,66                             |
| 22                                   | BEBIDAS, LÍQUIDOS ALCOHÓLICOS Y VINAGRE   | 157.906                    | 0,72                | 100.394    | 365.071                  | 1,89                | 298.935   | 231,19                             |
| 23                                   | RESIDUOS Y DESPERDICIOS IND.ALIMENTARIAS  | 131.790                    | 0,60                | 368.434    | 78.649                   | 0,41                | 144.682   | 59,68                              |
| 24                                   | TABACO Y SUCEDÁNEOS DEL TABACO  | 110.036                    | 0,50                | 4.688      | 23.242                   | 0,12                | 3.060     | 21,12                              |
| Sec. IV                              | PRODUCTOS DE LAS INDUSTRIAS ALIMENTARIAS; BEBIDAS, LÍQUIDOS ALCOHÓLICOS Y VINAGRE; TABACO Y SUCEDÁNEOS DEL TABACO ELABORADOS            | 978.011                    | 4,46                | 960.059    | 1.121.245                | 5,80                | 848.623   | 114,65                             |
| 25                                   | SAL, AZUFRE, TIERRAS Y PIEDRAS, YESOS   | 38.603                     | 0,18                | 369.506    | 102.232                  | 0,53                | 1.855.003 | 264,83                             |
| 26                                   | MINERALES, ESCORIAS Y CENIZAS   | 267.844                    | 1,22                | 1.235.369  | 132.692                  | 0,69                | 282.851   | 49,54                              |
| 27                                   | COMBUSTIBLES MINERALES, ACEITES   | 4.801.428                  | 21,89               | 9.855.811  | 1.260.874                | 6,52                | 2.279.730 | 26,26                              |
| Sec. V                               | PRODUCTOS MINERALES   | 5.107.876                  | 23,29               | 11.460.686 | 1.495.798                | 7,73                | 4.417.585 | 29,28                              |
| 28                                   | PRODUCTOS QUÍMICOS INORGÁNICOS  | 193.393                    | 0,88                | 285.084    | 129.190                  | 0,67                | 627.461   | 66,80                              |
| 29                                   | PRODUCTOS QUÍMICOS ORGÁNICOS  | 700.247                    | 3,19                | 342.182    | 308.313                  | 1,59                | 123.711   | 44,03                              |
| 30                                   | PRODUCTOS FARMACÉUTICOS   | 907.886                    | 4,14                | 14.212     | 706.771                  | 3,65                | 14.482    | 77,85                              |
| 31                                   | ABONOS  | 77.400                     | 0,35                | 249.031    | 58.404                   | 0,30                | 170.206   | 75,46                              |
| 32                                   | EXTRACTOS CURTIENTES O TINTÓREOS  | 112.939                    | 0,51                | 33.013     | 189.338                  | 0,98                | 110.623   | 167,65                             |
| 33                                   | ACEITES ESENCIALES Y RESINOIDES   | 207.420                    | 0,95                | 37.140     | 255.146                  | 1,32                | 32.108    | 123,01                             |
| 34                                   | JABONES; AGENTES DE SUPERFICIE  | 67.279                     | 0,31                | 40.432     | 91.226                   | 0,47                | 70.678    | 135,59                             |
| 35                                   | MATERIAS ALBUMINÓIDEAS, PRODUCTOS A BASE  | 42.344                     | 0,19                | 12.935     | 12.943                   | 0,07                | 5.204     | 30,57                              |

ESTADÍSTICA DEL  
COMERCIO EXTERIORDEPARTAMENTO  
DE  
ADUANAS E I.E.E..

## Septiembre de 2013

| RESUMEN POR CAPÍTULOS<br>Y SECCIONES |  | Importación + Introducción |                     |           | Exportación + Expedición |                     |           | Cobertura<br>de<br>Valores<br>en % |
|--------------------------------------|--|----------------------------|---------------------|-----------|--------------------------|---------------------|-----------|------------------------------------|
| Secc.<br>y<br>CAP.                   | Texto  | Valor                      |                     | Peso      | Valor                    |                     | Peso      |                                    |
|                                      |  | Miles<br>Euros             | %<br>Sobre<br>Total | TM.       | Miles<br>Euros           | %<br>Sobre<br>Total | TM.       |                                    |
| 36                                   | PÓLVORAS Y EXPLOSIVOS, ARTÍCULOS PIROTEC   | 2.338                      | 0,01                | 717       | 6.249                    | 0,03                | 1.174     | 267,27                             |
| 37                                   | PRODUCTOS FOTOGRÁFICOS O CINEMATOGRÁFICO   | 16.770                     | 0,08                | 5.789     | 7.056                    | 0,04                | 1.006     | 42,07                              |
| 38                                   | PRODUCTOS DIVERSOS DE LAS INDUSTRIAS QUÍ   | 243.356                    | 1,11                | 134.001   | 205.579                  | 1,06                | 164.808   | 84,48                              |
| Sec. VI                              | PRODUCTOS DE LAS INDUSTRIAS QUÍMICAS O DE LAS INDUSTRIAS CONEXAS   | 2.571.373                  | 11,72               | 1.154.536 | 1.970.217                | 10,18               | 1.321.459 | 76,62                              |
| 39                                   | MATERIAS PLÁSTICAS Y MANUFACTURAS  | 716.274                    | 3,27                | 352.253   | 752.754                  | 3,89                | 393.452   | 105,09                             |
| 40                                   | CAUCHO Y MANUFACTURAS DE CAUCHO  | 318.276                    | 1,45                | 94.698    | 304.510                  | 1,57                | 81.825    | 95,67                              |
| Sec. VII                             | PLÁSTICO Y SUS MANUFACTURAS; CAUCHO Y SUS MANUFACTURAS   | 1.034.550                  | 4,72                | 446.951   | 1.057.264                | 5,47                | 475.278   | 102,20                             |
| 41                                   | PIELES (EXCEPTO LA PELETERÍA) Y CUEROS   | 51.241                     | 0,23                | 10.530    | 64.259                   | 0,33                | 10.593    | 125,40                             |
| 42                                   | MANUFACTURAS DE CUERO, ARTÍCULOS DE GUAR   | 105.399                    | 0,48                | 10.431    | 72.571                   | 0,38                | 3.037     | 68,85                              |
| 43                                   | PELETERÍA Y CONFECCIONES DE PELETERÍA  | 5.835                      | 0,03                | 205       | 15.650                   | 0,08                | 542       | 268,21                             |
| Sec. VIII                            | PIELES, CUEROS, PELETERÍA Y MANUFACTURAS DE ESTAS MATERIAS; ARTÍCULOS DE GUARNICIONERÍA O DE TALABARTERÍA; ARTÍCULOS DE VIAJE, BOLSOS DE MANO Y CONTINENTES SIMILARES; MANUFACTURAS DE TRIPA | 162.476                    | 0,74                | 21.166    | 152.479                  | 0,79                | 14.172    | 93,85                              |
| 44                                   | MADERA, CARBÓN VEGETAL Y MANUFACTURAS MA   | 91.973                     | 0,42                | 350.976   | 104.576                  | 0,54                | 374.489   | 113,70                             |
| 45                                   | CORCHO Y SUS MANUFACTURAS  | 8.077                      | 0,04                | 6.127     | 17.072                   | 0,09                | 3.961     | 211,36                             |
| 46                                   | MANUFACTURAS DE ESPARTERÍA O DE CESTERÍA   | 2.014                      | 0,01                | 685       | 693                      | 0,00                | 194       | 34,38                              |
| Sec. IX                              | MADERA, CARBÓN VEGETAL Y MANUFACTURAS DE MADERA; CORCHO Y SUS MANUFACTURAS; MANUFACTURAS DE ESPARTERÍA O CESTERÍA  | 102.064                    | 0,47                | 357.788   | 122.340                  | 0,63                | 378.643   | 119,87                             |
| 47                                   | PASTA DE MADERA O DE OTRAS MATERIAS  | 67.746                     | 0,31                | 241.798   | 65.176                   | 0,34                | 161.332   | 96,21                              |
| 48                                   | PAPEL Y CARTÓN, MANUFACTURAS DE PASTA  | 264.483                    | 1,21                | 297.515   | 272.829                  | 1,41                | 308.804   | 103,16                             |
| 49                                   | PRODUCTOS EDITORIALES; DE LA PRENSA  | 40.376                     | 0,18                | 7.361     | 65.449                   | 0,34                | 23.231    | 162,10                             |
| Sec. X                               | PASTA DE MADERA O DE LAS DEMÁS MATERIAS FIBROSAS CELULÓSICAS; PAPEL O CARTÓN PARA RECICLAR (DESPERDICIOS Y DESECHOS); PAPEL O CARTÓN Y SUS APLICACIONES                                      | 372.605                    | 1,70                | 546.674   | 403.454                  | 2,09                | 493.367   | 108,28                             |
| 50                                   | SEDA   | 1.011                      | 0,00                | 15        | 1.422                    | 0,01                | 16        | 140,58                             |
| 51                                   | LANA Y PELO FINO U ORDINARIO, HILADOS  | 13.880                     | 0,06                | 1.120     | 12.376                   | 0,06                | 2.254     | 89,16                              |
| 52                                   | ALGODÓN  | 38.949                     | 0,18                | 10.082    | 47.255                   | 0,24                | 9.159     | 121,33                             |
| 53                                   | TEXTILES VEGETALES; HILADOS DE PAPEL   | 2.693                      | 0,01                | 2.244     | 1.591                    | 0,01                | 485       | 59,09                              |
| 54                                   | FILAMENTOS SINTÉTICOS O ARTIFICIALES   | 50.628                     | 0,23                | 14.285    | 50.017                   | 0,26                | 7.966     | 98,79                              |
| 55                                   | FIBRAS SINTÉTICAS O ARTIFICIALES   | 60.026                     | 0,27                | 20.939    | 36.497                   | 0,19                | 4.916     | 60,80                              |
| 56                                   | GUATA, FIELTRO Y TELAS SIN TEJER   | 29.645                     | 0,14                | 7.908     | 34.482                   | 0,18                | 9.871     | 116,31                             |
| 57                                   | ALFOMBRA Y DEMÁS REVESTIMIENTOS PARA EL  | 11.674                     | 0,05                | 3.137     | 5.375                    | 0,03                | 881       | 46,04                              |
| 58                                   | TEJIDOS ESPECIALES, SUPERFICIES TEXTILES   | 9.909                      | 0,05                | 1.870     | 12.889                   | 0,07                | 1.026     | 130,07                             |
| 59                                   | TEJIDOS IMPREGNADOS, RECUBIERTOS, REVEST   | 25.583                     | 0,12                | 4.435     | 28.756                   | 0,15                | 4.681     | 112,41                             |
| 60                                   | TEJIDOS DE PUNTO   | 17.804                     | 0,08                | 3.261     | 22.787                   | 0,12                | 2.522     | 127,99                             |
| 61                                   | PRENDAS Y COMPLEMENTOS DE VESTIR PUNTO   | 559.477                    | 2,55                | 45.199    | 355.527                  | 1,84                | 14.925    | 63,55                              |
| 62                                   | PRENDAS Y COMPLEMENTOS DE VESTIR   | 608.614                    | 2,78                | 34.699    | 475.511                  | 2,46                | 15.975    | 78,13                              |
| 63                                   | LOS DEMÁS ARTÍCULOS TEXTILES CONFECCIONA   | 71.243                     | 0,32                | 20.165    | 37.254                   | 0,19                | 7.020     | 52,29                              |
| Sec. XI                              | MATERIAS TEXTILES Y SUS MANUFACTURAS   | 1.501.136                  | 6,84                | 169.360   | 1.121.740                | 5,80                | 81.698    | 74,73                              |

ESTADÍSTICA DEL  
COMERCIO EXTERIORDEPARTAMENTO  
DE  
ADUANAS E I.E.E..

## Septiembre de 2013

| RESUMEN POR CAPÍTULOS<br>Y SECCIONES |  | Importación + Introducción |                     |           | Exportación + Expedición |                     |           | Cobertura<br>de<br>Valores<br>en % |
|--------------------------------------|--|----------------------------|---------------------|-----------|--------------------------|---------------------|-----------|------------------------------------|
| Secc.<br>y<br>CAP.                   | Texto  | Valor                      |                     | Peso      | Valor                    |                     | Peso      |                                    |
|                                      |  | Miles<br>Euros             | %<br>Sobre<br>Total | TM.       | Miles<br>Euros           | %<br>Sobre<br>Total | TM.       |                                    |
| 64                                   | CALZADO; POLAINAS; BOTINES Y ARTÍCULOS   | 225.667                    | 1,03                | 18.595    | 214.486                  | 1,11                | 8.768     | 95,05                              |
| 65                                   | ARTÍCULOS DE SOMBRERERÍA Y SUS PARTES  | 12.965                     | 0,06                | 1.332     | 6.700                    | 0,03                | 327       | 51,68                              |
| 66                                   | PARAGUAS; SOMBRILLAS; QUITASOLES; BASTON   | 4.600                      | 0,02                | 1.119     | 2.286                    | 0,01                | 324       | 49,69                              |
| 67                                   | PLUMAS Y PLUMÓN PREPARADOS Y ARTÍCULOS   | 4.017                      | 0,02                | 530       | 1.617                    | 0,01                | 111       | 40,26                              |
| Sec. XII                             | CALZADO, SOMBREROS Y DEMÁS TOCADOS, PARAGUAS, QUITASOLES, BASTONES, LÁTIGOS, FUSTAS Y SUS PARTES; PLUMAS PREPARADAS Y ARTÍCULOS DE PLUMAS; FLORES ARTIFICIALES; MANUFACTURAS DE CABELLO                                    | 247.249                    | 1,13                | 21.576    | 225.089                  | 1,16                | 9.529     | 91,04                              |
| 68                                   | MANUFACTURAS DE PIEDRA; YESO; CEMENTO  | 36.343                     | 0,17                | 34.906    | 116.538                  | 0,60                | 185.270   | 320,67                             |
| 69                                   | PRODUCTOS CERÁMICOS  | 36.105                     | 0,16                | 31.066    | 194.392                  | 1,00                | 462.003   | 538,41                             |
| 70                                   | VIDRIO Y MANUFACTURAS DE VIDRIO  | 95.713                     | 0,44                | 108.185   | 89.191                   | 0,46                | 95.042    | 93,19                              |
| Sec. XIII                            | MANUFACTURAS DE PIEDRA, YESO FRAGUABLE, CEMENTO, AMIANTO (ASBESTO), MICA O MATERIAS ANÁLOGAS; PRODUCTOS CERÁMICOS; VIDRIO Y MANUFACTURAS DE VIDRIO   | 168.161                    | 0,77                | 174.157   | 400.122                  | 2,07                | 742.315   | 237,94                             |
| 71                                   | PERLAS FINAS O CULTIVADAS, PIEDRAS   | 103.851                    | 0,47                | 1.015     | 243.595                  | 1,26                | 851       | 234,56                             |
| Sec. XIV                             | PERLAS FINAS (NATURALES) O CULTIVADAS, PIEDRAS PRECIOSAS O SEMIPRECIOSAS, METALES PRECIOSOS, CHAPADOS DE METAL PRECIOSO (PLAQUÉ) Y MANUFACTURAS DE ESTAS MATERIAS; BISUTERÍA; MONEDAS                                      | 103.851                    | 0,47                | 1.015     | 243.595                  | 1,26                | 851       | 234,56                             |
| 72                                   | FUNDICIÓN, HIERRO Y ACERO  | 655.295                    | 2,99                | 1.323.771 | 588.881                  | 3,04                | 920.679   | 89,86                              |
| 73                                   | MANUFACTURAS DE FUNDICIÓN, DE HIERRO   | 247.062                    | 1,13                | 180.650   | 517.066                  | 2,67                | 259.923   | 209,29                             |
| 74                                   | COBRE Y MANUFACTURAS DE COBRE  | 109.003                    | 0,50                | 27.977    | 191.934                  | 0,99                | 42.441    | 176,08                             |
| 75                                   | NIQUEL Y MANUFACTURAS DE NIQUEL  | 23.423                     | 0,11                | 1.886     | 1.961                    | 0,01                | 398       | 8,37                               |
| 76                                   | ALUMINIO Y MANUFACTURAS DE ALUMINIO  | 217.505                    | 0,99                | 99.119    | 296.963                  | 1,54                | 105.629   | 136,53                             |
| 78                                   | PLOMO Y MANUFACTURAS DE PLOMO  | 22.081                     | 0,10                | 14.489    | 2.839                    | 0,01                | 1.666     | 12,86                              |
| 79                                   | CINC Y MANUFACTURAS DE CINC  | 4.685                      | 0,02                | 6.137     | 37.875                   | 0,20                | 24.195    | 808,38                             |
| 80                                   | ESTAÑO Y MANUFACTURAS DE ESTAÑO  | 8.466                      | 0,04                | 570       | 1.564                    | 0,01                | 131       | 18,48                              |
| 81                                   | LOS DEMÁS METALES COMUNES; 'CERMETS'   | 14.137                     | 0,06                | 2.467     | 8.261                    | 0,04                | 1.856     | 58,44                              |
| 82                                   | HERRAMIENTAS Y ÚTILES ARTÍCULOS CUCHILLE   | 65.747                     | 0,30                | 7.115     | 59.239                   | 0,31                | 6.253     | 90,10                              |
| 83                                   | MANUFACTURAS DIVERSAS DE METALES COMUNES   | 93.131                     | 0,42                | 23.110    | 86.929                   | 0,45                | 16.165    | 93,34                              |
| Sec. XV                              | METALES COMUNES Y MANUFACTURAS DE ESTOS METALES  | 1.460.537                  | 6,66                | 1.687.291 | 1.793.513                | 9,27                | 1.379.335 | 122,80                             |
| 84                                   | REACTORES NUCLEARES; CALDERAS; MÁQUINAS  | 1.806.684                  | 8,24                | 155.826   | 1.487.559                | 7,69                | 161.065   | 82,34                              |
| 85                                   | MÁQUINAS; APARATOS Y MATERIAL ELÉCTRICO  | 1.613.926                  | 7,36                | 105.062   | 1.121.110                | 5,80                | 133.031   | 69,46                              |
| Sec. XVI                             | MÁQUINAS Y APARATOS, MATERIAL ELÉCTRICO Y SUS PARTES; APARATOS DE GRABACIÓN O REPRODUCCIÓN DE SONIDO, APARATOS DE GRABACIÓN O REPRODUCCIÓN DE IMÁGENES Y SONIDO EN TELEVISIÓN, Y LAS PARTES Y ACCESORIOS DE ESTOS APARATOS | 3.420.610                  | 15,60               | 260.888   | 2.608.669                | 13,49               | 294.097   | 76,26                              |
| 86                                   | VEHÍCULOS Y MATERIAL PARA VÍAS FÉRREAS   | 23.678                     | 0,11                | 6.962     | 70.802                   | 0,37                | 5.436     | 299,02                             |
| 87                                   | VEHÍCULOS AUTOMÓVILES; TRACTORES; CICLOS   | 2.079.969                  | 9,48                | 296.120   | 3.016.903                | 15,60               | 432.534   | 145,05                             |

ESTADÍSTICA DEL  
COMERCIO EXTERIORDEPARTAMENTO  
DE  
ADUANAS E I.E..

## Septiembre de 2013

| RESUMEN POR CAPITULOS<br>Y SECCIONES |   | Importación + Introducción |                     |         | Exportación + Expedición |                     |           | Cobertura<br>de<br>Valores<br>en % |
|--------------------------------------|---|----------------------------|---------------------|---------|--------------------------|---------------------|-----------|------------------------------------|
|                                      |   | Valor                      |                     | Peso    | Valor                    |                     | Peso      |                                    |
| Secc.<br>y<br>CAP.                   | Texto   | Miles<br>Euros             | %<br>Sobre<br>Total | TM.     | Miles<br>Euros           | %<br>Sobre<br>Total | TM.       |                                    |
| 88                                   | NAVEGACIÓN AÉREA O ESPACIAL   | 149.997                    | 0,68                | 408     | 324.002                  | 1,67                | 581       | 216,01                             |
| 89                                   | NAVEGACIÓN MARÍTIMA O FLUVIAL   | 32.162                     | 0,15                | 3.254   | 32.008                   | 0,17                | 3.400     | 99,52                              |
| Sec. XVII                            | MATERIAL DE TRANSPORTE  | 2.285.805                  | 10,42               | 306.743 | 3.443.715                | 17,80               | 441.951   | 150,66                             |
| 90                                   | INSTRUMENTOS Y APARATOS DE ÓPTICA,<br>FOTOG   | 445.377                    | 2,03                | 16.756  | 177.795                  | 0,92                | 8.097     | 39,92                              |
| 91                                   | RELOJERÍA   | 58.616                     | 0,27                | 475     | 27.550                   | 0,14                | 118       | 47,00                              |
| 92                                   | INSTRUMENTOS MUSICALES, PARTES Y<br>ACCESOR   | 8.484                      | 0,04                | 383     | 2.507                    | 0,01                | 124       | 29,55                              |
| Sec. XVIII                           | INSTRUMENTOS Y APARATOS DE ÓPTICA,<br>FOTOGRAFÍA O CINEMATOGRAFÍA, DE<br>MEDIDA, CONTROL O PRECISIÓN;<br>INSTRUMENTOS Y APARATOS<br>MEDICOQUIRÚRGICOS; APARATOS DE<br>RELOJERÍA; INSTRUMENTOS MUSICALES;<br>PARTES Y ACCESORIOS DE ESTOS<br>INSTRUMENTOS O APARATOS | 512.477                    | 2,34                | 17.614  | 207.852                  | 1,07                | 8.339     | 40,56                              |
| 93                                   | ARMAS Y MUNICIONES Y SUS PARTES   | 6.579                      | 0,03                | 641     | 13.297                   | 0,07                | 2.682     | 202,11                             |
| Sec. XIX                             | ARMAS, MUNICIONES, Y SUS PARTES Y<br>ACCESORIOS   | 6.579                      | 0,03                | 641     | 13.297                   | 0,07                | 2.682     | 202,11                             |
| 94                                   | MUEBLES, MOBILIARIO MÉDICO<br>QUIRÚRGICO  | 227.979                    | 1,04                | 65.745  | 196.506                  | 1,02                | 39.297    | 86,19                              |
| 95                                   | JUGUETES, JUEGOS Y ARTÍCULOS PARA<br>RECRO  | 171.272                    | 0,78                | 20.465  | 84.985                   | 0,44                | 9.467     | 49,62                              |
| 96                                   | MANUFACTURAS DIVERSAS   | 64.028                     | 0,29                | 12.250  | 61.047                   | 0,32                | 16.168    | 95,34                              |
| Sec. XX                              | MERCANCIAS Y PRODUCTOS DIVERSOS   | 463.280                    | 2,11                | 98.459  | 342.537                  | 1,77                | 64.932    | 73,94                              |
| 97                                   | OBJETOS DE ARTE; DE COLECCIÓN O DE<br>ANTIG   | 2.750                      | 0,01                | 142     | 17.388                   | 0,09                | 41        | 632,22                             |
| 98                                   | EXPORTACIONES DE CONJUNTOS<br>INDUSTRIALES  | 48                         | 0,00                | 15      | 14                       | 0,00                | 0         | 29,75                              |
| 99                                   | ENVIOS FORMADOS POR UN CONJUNTO   | 14.096                     | 0,06                | 1.795   | 887.983                  | 4,59                | 1.199.095 | 6.299,41                           |
| Sec. XXI                             | OBJETOS DE ARTE O COLECCIÓN Y<br>ANTIGÜEDADES   | 16.895                     | 0,08                | 1.952   | 905.386                  | 4,68                | 1.199.137 | 5.358,90                           |



ESTADÍSTICA DEL  
COMERCIO EXTERIOR

DEPARTAMENTO  
DE  
ADUANAS E I.E..

| DATOS A DESTACAR<br>Los 20 Capítulos de mayor volumen de comercio |  | Volumen de Comercio |               | Importación + Introducción |               | Exportación + Expedición |               | Septiembre de 2013          |                           |
|---|--|---------------------|---------------|----------------------------|---------------|--------------------------|---------------|-----------------------------|---------------------------|
|   |  | Valor               |               | Valor                      |               | Valor                    |               | Saldo Comercial Miles Euros | Cobertura de Valores en % |
| Secc. y CAP.  | Texto                                    | Miles Euros         | % Sobre Total | Miles Euros                | % Sobre Total | Miles Euros              | % Sobre Total |                             |                           |
| 27  | COMBUSTIBLES MINERALES, ACEITES          | 6.062.303           | 14,69         | 4.801.428                  | 21,89         | 1.260.874                | 6,52          | -3.540.554                  | 26,26                     |
| 87  | VEHÍCULOS AUTOMÓVILES; TRACTORES; CICLOS | 5.096.872           | 12,35         | 2.079.969                  | 9,48          | 3.016.903                | 15,60         | 936.935                     | 145,05                    |
| 84  | REACTORES NUCLEARES; CALDERAS; MÁQUINAS  | 3.294.243           | 7,98          | 1.806.684                  | 8,24          | 1.487.559                | 7,69          | -319.124                    | 82,34                     |
| 85  | MÁQUINAS; APARATOS Y MATERIAL ELÉCTRICO  | 2.735.036           | 6,63          | 1.613.926                  | 7,36          | 1.121.110                | 5,80          | -492.816                    | 69,46                     |
| 30  | PRODUCTOS FARMACÉUTICOS                  | 1.614.656           | 3,91          | 907.886                    | 4,14          | 706.771                  | 3,65          | -201.115                    | 77,85                     |
| 39  | MATERIAS PLÁSTICAS Y MANUFACTURAS        | 1.469.028           | 3,56          | 716.274                    | 3,27          | 752.754                  | 3,89          | 36.480                      | 105,09                    |
| 72  | FUNDICIÓN, HIERRO Y ACERO                | 1.244.176           | 3,01          | 655.295                    | 2,99          | 588.881                  | 3,04          | -66.414                     | 89,86                     |
| 62  | PRENDAS Y COMPLEMENTOS DE VESTIR         | 1.084.125           | 2,63          | 608.614                    | 2,78          | 475.511                  | 2,46          | -133.103                    | 78,13                     |
| 29  | PRODUCTOS QUÍMICOS ORGÁNICOS             | 1.008.560           | 2,44          | 700.247                    | 3,19          | 308.313                  | 1,59          | -391.934                    | 44,03                     |
| 61  | PRENDAS Y COMPLEMENTOS DE VESTIR PUNTO   | 915.004             | 2,22          | 559.477                    | 2,55          | 355.527                  | 1,84          | -203.949                    | 63,55                     |
| 99  | ENVÍOS FORMADOS POR UN CONJUNTO          | 902.080             | 2,19          | 14.096                     | 0,06          | 887.983                  | 4,59          | 873.887                     | 6.299,41                  |
| 73  | MANUFACTURAS DE FUNDICIÓN, DE HIERRO     | 764.128             | 1,85          | 247.062                    | 1,13          | 517.066                  | 2,67          | 270.004                     | 209,29                    |
| 90  | INSTRUMENTOS Y APARATOS DE ÓPTICA, FOTOG | 623.172             | 1,51          | 445.377                    | 2,03          | 177.795                  | 0,92          | -267.582                    | 39,92                     |
| 40  | CAUCHO Y MANUFACTURAS DE CAUCHO          | 622.786             | 1,51          | 318.276                    | 1,45          | 304.510                  | 1,57          | -13.766                     | 95,67                     |
| 03  | PESCADOS Y CRUSTÁCEOS; MOLUSCOS Y OTROS  | 552.864             | 1,34          | 370.878                    | 1,69          | 181.986                  | 0,94          | -188.892                    | 49,07                     |
| 48  | PAPEL Y CARTÓN, MANUFACTURAS DE PASTA    | 537.312             | 1,30          | 264.483                    | 1,21          | 272.829                  | 1,41          | 8.346                       | 103,16                    |
| 08  | FRUTOS COMESTIBLES, CORTEZAS DE AGRIOS   | 524.871             | 1,27          | 150.125                    | 0,68          | 374.746                  | 1,94          | 224.621                     | 249,62                    |
| 22  | BEBIDAS, LÍQUIDOS ALCOHÓLICOS Y VINAGRE  | 522.977             | 1,27          | 157.906                    | 0,72          | 365.071                  | 1,89          | 207.164                     | 231,19                    |
| 76  | ALUMINIO Y MANUFACTURAS DE ALUMINIO      | 514.468             | 1,25          | 217.505                    | 0,99          | 296.963                  | 1,54          | 79.458                      | 136,53                    |
| 88  | NAVEGACIÓN AÉREA O ESPACIAL              | 473.998             | 1,15          | 149.997                    | 0,68          | 324.002                  | 1,67          | 174.005                     | 216,01                    |
| <b>Total 20 Capítulos</b>   |  | <b>30.562.661</b>   | <b>74,04</b>  | <b>16.785.506</b>          | <b>76,53</b>  | <b>13.777.155</b>        | <b>71,22</b>  | <b>-3.008.351</b>           | <b>82,08</b>              |
| <b>Total Comercio Exterior</b>                                    |  | <b>41.276.630</b>   |               | <b>21.931.827</b>          |               | <b>19.344.803</b>        |               | <b>-2.587.024</b>           | <b>88,20</b>              |

ESTADÍSTICA DEL  
COMERCIO EXTERIORDEPARTAMENTO  
DE  
ADUANAS E II.E..

## Enero/Septiembre de 2013

| RESUMEN POR CAPITULOS Y SECCIONES |   | Importación + Introducción |               |             | Exportación + Expedición |               |            | Cobertura de Valores en % |
|-----------------------------------|---|----------------------------|---------------|-------------|--------------------------|---------------|------------|---------------------------|
| Sec. y CAP.                       | Texto   | Valor Miles Euros          | % Sobre Total | Peso TM.    | Valor Miles Euros        | % Sobre Total | Peso TM.   |                           |
| 01                                | ANIMALES VIVOS  | 254.927                    | 0,14          | 89.433      | 351.193                  | 0,20          | 165.093    | 137,76                    |
| 02                                | CARNE Y DESPOJOS COMESTIBLES  | 837.897                    | 0,45          | 276.211     | 2.841.813                | 1,62          | 1.168.546  | 339,16                    |
| 03                                | PESCADOS Y CRUSTÁCEOS; MOLUSCOS Y OTROS   | 2.853.438                  | 1,53          | 914.890     | 1.614.379                | 0,92          | 569.077    | 56,58                     |
| 04                                | LECHE Y PRODUCTOS LÁCTEOS; HUEVOS DE  | 1.370.631                  | 0,74          | 875.119     | 765.402                  | 0,44          | 456.683    | 55,84                     |
| 05                                | LOS DEMÁS PRODUCTOS DE ORIGEN ANIMAL NO   | 142.781                    | 0,08          | 126.291     | 171.778                  | 0,10          | 160.825    | 120,31                    |
| Sec. I                            | ANIMALES VIVOS Y PRODUCTOS DEL REINO ANIMAL   | 5.459.674                  | 2,93          | 2.281.945   | 5.744.564                | 3,28          | 2.520.223  | 105,22                    |
| 06                                | PLANTAS VIVAS Y PRODUCTOS DE FLORICULTUR  | 110.814                    | 0,06          | 42.837      | 207.943                  | 0,12          | 152.550    | 187,65                    |
| 07                                | LEGUMBRES Y HORTALIZAS, PLANTAS, RAÍCES   | 746.712                    | 0,40          | 1.212.888   | 3.473.705                | 1,98          | 3.691.426  | 465,20                    |
| 08                                | FRUTOS COMESTIBLES, CORTEZAS DE AGRIOS  | 1.360.877                  | 0,73          | 1.063.016   | 4.964.018                | 2,83          | 5.168.718  | 364,77                    |
| 09                                | CAFÉ, TÉ, YERBA MATE Y ESPECIAS   | 628.851                    | 0,34          | 284.732     | 275.859                  | 0,16          | 65.935     | 43,87                     |
| 10                                | CEREALES  | 1.718.442                  | 0,92          | 6.834.974   | 360.245                  | 0,21          | 926.821    | 20,96                     |
| 11                                | PRODUCTOS DE LA MOLINERÍA, MALTA, ALMIDÓN   | 147.677                    | 0,08          | 315.749     | 168.567                  | 0,10          | 331.386    | 114,15                    |
| 12                                | SEMILLAS Y FRUTOS OLEAGINOSOS, SEMILLAS   | 1.584.167                  | 0,85          | 3.005.018   | 363.700                  | 0,21          | 965.086    | 22,96                     |
| 13                                | GOMAS; RESINAS Y DEMÁS JUGOS Y EXTRACTOS  | 108.016                    | 0,06          | 41.885      | 176.792                  | 0,10          | 43.478     | 163,67                    |
| 14                                | MATERIAS TRENZABLES Y DEMÁS PRODUCTOS DE  | 15.505                     | 0,01          | 32.711      | 3.549                    | 0,00          | 2.509      | 22,89                     |
| Sec. II                           | PRODUCTOS DEL REINO VEGETAL   | 6.421.062                  | 3,45          | 12.833.811  | 9.994.377                | 5,71          | 11.347.911 | 155,65                    |
| 15                                | GRASAS Y ACEITES ANIMALES O VEGETALES   | 1.334.725                  | 0,72          | 1.483.721   | 2.271.939                | 1,30          | 1.380.124  | 170,22                    |
| Sec. III                          | GRASAS Y ACEITES ANIMALES O VEGETALES; PRODUCTOS DE SU DESDOBLAMIENTO; GRASAS ALIMENTICIAS ELABORADAS; CERAS DE ORIGEN ANIMAL O VEGETAL | 1.334.725                  | 0,72          | 1.483.721   | 2.271.939                | 1,30          | 1.380.124  | 170,22                    |
| 16                                | PREPARACIONES DE CARNE; DE PESCADO O DE   | 780.209                    | 0,42          | 208.857     | 883.068                  | 0,50          | 187.606    | 113,18                    |
| 17                                | AZÚCARES Y ARTÍCULOS DE CONFITERÍA  | 838.855                    | 0,45          | 1.377.857   | 384.814                  | 0,22          | 224.764    | 45,87                     |
| 18                                | CAO Y SUS PREPARACIONES   | 538.093                    | 0,29          | 226.513     | 338.250                  | 0,19          | 104.468    | 62,86                     |
| 19                                | PREPARACIONES A BASE DE CEREALES  | 780.669                    | 0,42          | 400.604     | 905.151                  | 0,52          | 460.005    | 115,95                    |
| 20                                | PREPARACIONES DE LEGUMBRES U HORTALIZAS   | 676.536                    | 0,36          | 595.669     | 1.792.893                | 1,02          | 1.540.687  | 265,01                    |
| 21                                | PREPARACIONES ALIMENTICIAS DIVERSAS   | 958.474                    | 0,51          | 285.938     | 994.420                  | 0,57          | 413.097    | 103,75                    |
| 22                                | BEBIDAS, LÍQUIDOS ALCOHÓLICOS Y VINAGRE   | 1.346.309                  | 0,72          | 952.616     | 2.779.216                | 1,59          | 2.117.723  | 206,43                    |
| 23                                | RESIDUOS Y DESPERDICIOS IND. ALIMENTARIAS   | 1.058.852                  | 0,57          | 2.646.008   | 668.128                  | 0,38          | 1.199.860  | 63,10                     |
| 24                                | TABACO Y SUCEDÁNEOS DEL TABACO  | 1.018.090                  | 0,55          | 49.277      | 234.073                  | 0,13          | 32.232     | 22,99                     |
| Sec. IV                           | PRODUCTOS DE LAS INDUSTRIAS ALIMENTARIAS; BEBIDAS, LÍQUIDOS ALCOHÓLICOS Y VINAGRE; TABACO Y SUCEDÁNEOS DEL TABACO ELABORADOS            | 7.996.087                  | 4,30          | 6.743.339   | 8.980.014                | 5,13          | 6.280.442  | 112,31                    |
| 25                                | SAL, AZUFRE, TIERRAS Y PIEDRAS, YESOS   | 331.225                    | 0,18          | 3.592.144   | 910.725                  | 0,52          | 13.886.744 | 274,96                    |
| 26                                | MINERALES, ESCORIAS Y CENIZAS   | 3.036.629                  | 1,63          | 10.269.109  | 1.245.739                | 0,71          | 2.036.778  | 41,02                     |
| 27                                | COMBUSTIBLES MINERALES, ACEITES   | 43.917.772                 | 23,59         | 89.191.639  | 12.295.232               | 7,02          | 21.662.272 | 28,00                     |
| Sec. V                            | PRODUCTOS MINERALES   | 47.285.627                 | 25,40         | 103.052.893 | 14.451.696               | 8,25          | 37.585.793 | 30,56                     |
| 28                                | PRODUCTOS QUÍMICOS INORGÁNICOS  | 1.539.553                  | 0,83          | 2.405.139   | 833.917                  | 0,48          | 3.653.695  | 54,17                     |
| 29                                | PRODUCTOS QUÍMICOS ORGÁNICOS  | 6.091.713                  | 3,27          | 2.949.662   | 2.868.408                | 1,64          | 1.262.319  | 47,09                     |
| 30                                | PRODUCTOS FARMACÉUTICOS   | 7.961.560                  | 4,28          | 118.145     | 7.405.789                | 4,23          | 153.169    | 93,02                     |
| 31                                | ABONOS  | 698.645                    | 0,38          | 2.107.863   | 600.409                  | 0,34          | 1.525.078  | 85,94                     |
| 32                                | EXTRACTOS CURTIENTES O TINTÓREOS  | 1.053.786                  | 0,57          | 285.876     | 1.646.098                | 0,94          | 1.014.019  | 156,21                    |
| 33                                | ACEITES ESENCIALES Y RESINOIDES   | 1.598.760                  | 0,86          | 266.153     | 2.260.757                | 1,29          | 308.780    | 141,41                    |
| 34                                | JABONES; AGENTES DE SUPERFICIE  | 579.379                    | 0,31          | 405.901     | 797.217                  | 0,46          | 609.391    | 137,60                    |
| 35                                | MATERIAS ALBUMINOIDEAS, PRODUCTOS A BASE  | 369.081                    | 0,20          | 119.625     | 121.933                  | 0,07          | 52.424     | 33,04                     |



ESTADÍSTICA DEL  
COMERCIO EXTERIOR

DEPARTAMENTO  
DE  
ADUANAS E II.E..

Enero/Septiembre de 2013

| RESUMEN POR CAPÍTULOS Y SECCIONES |  | Importación + Introducción |               |            | Exportación + Expedición |               |            | Cobertura de Valores en % |
|-----------------------------------|--|----------------------------|---------------|------------|--------------------------|---------------|------------|---------------------------|
| Sec. y CAP.                       | Texto  | Valor                      | % Sobre Total | Peso       | Valor                    | % Sobre Total | Peso       |                           |
|                                   |  | Miles Euros                |               | TM.        | Miles Euros              |               | TM.        |                           |
| 36                                | PÓLVORAS Y EXPLOSIVOS, ARTÍCULOS PIROTEC   | 22.114                     | 0,01          | 8.340      | 48.931                   | 0,03          | 11.562     | 221,27                    |
| 37                                | PRODUCTOS FOTOGRÁFICOS O CINEMATOGRAFICO   | 131.936                    | 0,07          | 42.234     | 78.666                   | 0,04          | 11.013     | 59,62                     |
| 38                                | PRODUCTOS DIVERSOS DE LAS INDUSTRIAS QUI   | 2.574.605                  | 1,38          | 1.330.845  | 2.050.820                | 1,17          | 1.454.683  | 79,66                     |
| Sec. VI                           | PRODUCTOS DE LAS INDUSTRIAS QUÍMICAS O DE LAS INDUSTRIAS CONEXAS   | 22.621.131                 | 12,15         | 10.039.783 | 18.712.946               | 10,68         | 10.056.134 | 82,72                     |
| 39                                | MATERIAS PLÁSTICAS Y MANUFACTURAS  | 5.907.192                  | 3,17          | 3.087.233  | 6.579.920                | 3,76          | 3.379.773  | 111,39                    |
| 40                                | CAUCHO Y MANUFACTURAS DE CAUCHO  | 2.581.156                  | 1,39          | 761.338    | 2.664.845                | 1,52          | 727.601    | 103,24                    |
| Sec. VII                          | PLÁSTICO Y SUS MANUFACTURAS; CAUCHO Y SUS MANUFACTURAS   | 8.488.348                  | 4,56          | 3.848.571  | 9.244.764                | 5,28          | 4.107.374  | 108,91                    |
| 41                                | PIELES (EXCEPTO LA PELETERÍA) Y CUEROS   | 492.755                    | 0,26          | 82.679     | 593.942                  | 0,34          | 96.611     | 120,53                    |
| 42                                | MANUFACTURAS DE CUERO, ARTÍCULOS DE GUAR   | 865.270                    | 0,46          | 85.311     | 568.949                  | 0,32          | 23.144     | 65,75                     |
| 43                                | PELETERÍA Y CONFECCIONES DE PELETERÍA  | 31.893                     | 0,02          | 1.451      | 112.533                  | 0,06          | 5.840      | 352,85                    |
| Sec. VIII                         | PIELES, CUEROS, PELETERÍA Y MANUFACTURAS DE ESTAS MATERIAS; ARTÍCULOS DE GUARNICIONERÍA O DE TALABARTERÍA; ARTÍCULOS DE VIAJE, BOLSOS DE MANO Y CONTINENTES SIMILARES; MANUFACTURAS DE TRIPA | 1.389.918                  | 0,75          | 169.441    | 1.275.424                | 0,73          | 125.595    | 91,76                     |
| 44                                | MADERA, CARBÓN VEGETAL Y MANUFACTURAS MA   | 709.216                    | 0,38          | 2.567.820  | 841.207                  | 0,48          | 2.771.170  | 118,61                    |
| 45                                | CORCHO Y SUS MANUFACTURAS  | 66.830                     | 0,04          | 35.621     | 160.329                  | 0,09          | 58.529     | 239,91                    |
| 46                                | MANUFACTURAS DE ESPARTERÍA O DE CESTERÍA   | 24.087                     | 0,01          | 9.809      | 6.708                    | 0,00          | 2.457      | 27,85                     |
| Sec. IX                           | MADERA, CARBÓN VEGETAL Y MANUFACTURAS DE MADERA; CORCHO Y SUS MANUFACTURAS; MANUFACTURAS DE ESPARTERÍA O CESTERÍA  | 800.132                    | 0,43          | 2.613.251  | 1.008.244                | 0,58          | 2.832.156  | 126,01                    |
| 47                                | PASTA DE MADERA O DE OTRAS MATERIAS  | 558.370                    | 0,30          | 1.906.614  | 619.019                  | 0,35          | 1.385.600  | 110,86                    |
| 48                                | PAPEL Y CARTÓN, MANUFACTURAS DE PASTA  | 2.270.235                  | 1,22          | 2.495.023  | 2.489.656                | 1,42          | 2.766.933  | 109,67                    |
| 49                                | PRODUCTOS EDITORIALES; DE LA PRENSA  | 346.688                    | 0,19          | 52.450     | 523.228                  | 0,30          | 193.802    | 150,92                    |
| Sec. X                            | PASTA DE MADERA O DE LAS DEMÁS MATERIAS FIBROSAS CELULÓSICAS; PAPEL O CARTÓN PARA RECICLAR (DESPERDICIOS Y DESECHOS); PAPEL O CARTÓN Y SUS APLICACIONES                                      | 3.175.293                  | 1,71          | 4.454.087  | 3.631.902                | 2,07          | 4.346.336  | 114,38                    |
| 50                                | SEDA   | 15.012                     | 0,01          | 247        | 10.740                   | 0,01          | 150        | 71,54                     |
| 51                                | LANA Y PELO FINO U ORDINARIO, HILADOS  | 66.066                     | 0,04          | 28.277     | 70.339                   | 0,04          | 15.978     | 106,47                    |
| 52                                | ALGODÓN  | 312.328                    | 0,17          | 73.345     | 436.311                  | 0,25          | 92.091     | 139,70                    |
| 53                                | TEXTILES VEGETALES; HILADOS DE PAPEL   | 34.949                     | 0,02          | 28.073     | 18.894                   | 0,01          | 4.952      | 54,06                     |
| 54                                | FILAMENTOS SINTÉTICOS O ARTIFICIALES   | 431.605                    | 0,23          | 106.496    | 444.219                  | 0,25          | 68.367     | 102,92                    |
| 55                                | FIBRAS SINTÉTICAS O ARTIFICIALES   | 402.132                    | 0,22          | 232.831    | 321.609                  | 0,18          | 51.351     | 79,98                     |
| 56                                | GUATA, FIELTRO Y TELAS SIN TEJER   | 223.270                    | 0,12          | 58.260     | 307.776                  | 0,18          | 98.609     | 137,85                    |
| 57                                | ALFOMBRAS Y DEMÁS REVESTIMIENTOS PARA EL   | 89.561                     | 0,05          | 28.718     | 48.997                   | 0,03          | 7.892      | 54,71                     |
| 58                                | TEJIDOS ESPECIALES, SUPERFICIES TEXTILES   | 71.097                     | 0,04          | 11.129     | 115.486                  | 0,07          | 9.436      | 162,43                    |
| 59                                | TEJIDOS IMPREGNADOS, RECUBIERTOS, REVEST   | 198.610                    | 0,11          | 32.793     | 239.113                  | 0,14          | 34.539     | 120,39                    |
| 60                                | TEJIDOS DE PUNTO   | 130.235                    | 0,07          | 21.050     | 197.746                  | 0,11          | 21.715     | 151,84                    |
| 61                                | PRENDAS Y COMPLEMENTOS DE VESTIR PUNTO   | 3.583.448                  | 1,93          | 256.336    | 2.431.990                | 1,39          | 110.285    | 67,87                     |
| 62                                | PRENDAS Y COMPLEMENTOS DE VESTIR   | 4.481.378                  | 2,41          | 299.311    | 3.795.806                | 2,17          | 115.179    | 84,70                     |
| 63                                | LOS DEMÁS ARTÍCULOS TEXTILES CONFECCIONA   | 597.751                    | 0,32          | 159.561    | 310.791                  | 0,18          | 58.407     | 51,99                     |
| Sec. XI                           | MATERIAS TEXTILES Y SUS MANUFACTURAS   | 10.637.442                 | 5,71          | 1.336.427  | 8.749.817                | 5,00          | 688.952    | 82,25                     |





ESTADÍSTICA DEL  
COMERCIO EXTERIOR

DEPARTAMENTO  
DE  
ADUANAS E II.E..

Enero/Septiembre de 2013

| RESUMEN POR CAPITULOS<br>Y SECCIONES |  | Importación + Introducción |                     |            | Exportación + Expedición |                     |            | Cobertura<br>de<br>Valores<br>en % |
|--------------------------------------|--|----------------------------|---------------------|------------|--------------------------|---------------------|------------|------------------------------------|
| Secc.<br>y<br>CAP.                   | Texto  | Valor                      |                     | Peso       | Valor                    |                     | Peso       |                                    |
|                                      |  | Miles<br>Euros             | %<br>Sobre<br>Total | TM.        | Miles<br>Euros           | %<br>Sobre<br>Total | TM.        |                                    |
| 64                                   | CALZADO; POLAINAS; BOTINES Y ARTÍCULOS   | 1.689.212                  | 0,91                | 211.717    | 1.888.518                | 1,08                | 75.321     | 111,80                             |
| 65                                   | ARTÍCULOS DE SOMBRERERÍA Y SUS PARTES  | 80.836                     | 0,04                | 7.269      | 43.579                   | 0,02                | 2.283      | 53,91                              |
| 66                                   | PARAGUAS; SOMBRILLAS; QUITASOLES; BASTON   | 45.348                     | 0,02                | 13.003     | 18.112                   | 0,01                | 3.066      | 39,94                              |
| 67                                   | PLUMAS Y PLUMÓN PREPARADOS Y ARTÍCULOS   | 32.103                     | 0,02                | 4.621      | 10.452                   | 0,01                | 694        | 32,56                              |
| Sec. XII                             | CALZADO, SOMBREROS Y DEMÁS TOCADOS, PARAGUAS, QUITASOLES, BASTONES, LÁTIGOS, FUSTAS Y SUS PARTES; PLUMAS PREPARADAS Y ARTÍCULOS DE PLUMAS; FLORES ARTIFICIALES; MANUFACTURAS DE CABELLO                                    | 1.847.498                  | 0,99                | 236.610    | 1.960.661                | 1,12                | 81.363     | 106,13                             |
| 68                                   | MANUFACTURAS DE PIEDRA; YESO; CEMENTO  | 277.174                    | 0,15                | 264.461    | 979.764                  | 0,56                | 1.531.436  | 353,48                             |
| 69                                   | PRODUCTOS CERÁMICOS  | 281.696                    | 0,15                | 263.795    | 1.985.742                | 1,13                | 4.699.877  | 704,92                             |
| 70                                   | VIDRIO Y MANUFACTURAS DE VIDRIO  | 802.236                    | 0,43                | 931.013    | 1.079.501                | 0,62                | 1.556.053  | 134,56                             |
| Sec. XIII                            | MANUFACTURAS DE PIEDRA, YESO FRAGUABLE, CEMENTO, AMIANTO (ASBESTO), MICA O MATERIAS ANÁLOGAS; PRODUCTOS CERÁMICOS; VIDRIO Y MANUFACTURAS DE VIDRIO   | 1.361.106                  | 0,73                | 1.459.269  | 4.045.007                | 2,31                | 7.787.366  | 297,19                             |
| 71                                   | PERLAS FINAS O CULTIVADAS, PIEDRAS   | 971.915                    | 0,52                | 9.262      | 2.305.086                | 1,32                | 8.232      | 237,17                             |
| Sec. XIV                             | PERLAS FINAS (NATURALES) O CULTIVADAS, PIEDRAS PRECIOSAS O SEMIPRECIOSAS, METALES PRECIOSOS, CHAPADOS DE METAL PRECIOSO (PLAQUÉ) Y MANUFACTURAS DE ESTAS MATERIAS; BISUTERÍA; MONEDAS                                      | 971.915                    | 0,52                | 9.262      | 2.305.086                | 1,32                | 8.232      | 237,17                             |
| 72                                   | FUNDICIÓN, HIERRO Y ACERO  | 5.658.063                  | 3,04                | 10.223.401 | 5.001.873                | 2,86                | 7.101.179  | 88,40                              |
| 73                                   | MANUFACTURAS DE FUNDICIÓN, DE HIERRO   | 2.143.483                  | 1,15                | 1.161.408  | 4.550.707                | 2,60                | 2.161.567  | 212,30                             |
| 74                                   | COBRE Y MANUFACTURAS DE COBRE  | 961.336                    | 0,52                | 202.809    | 1.836.899                | 1,05                | 390.296    | 191,08                             |
| 75                                   | NÍQUEL Y MANUFACTURAS DE NÍQUEL  | 234.066                    | 0,13                | 16.253     | 17.226                   | 0,01                | 4.515      | 7,36                               |
| 76                                   | ALUMINIO Y MANUFACTURAS DE ALUMINIO  | 1.525.868                  | 0,82                | 639.491    | 1.839.790                | 1,05                | 595.717    | 120,57                             |
| 78                                   | PLOMO Y MANUFACTURAS DE PLOMO  | 186.037                    | 0,10                | 116.998    | 32.319                   | 0,02                | 20.162     | 17,37                              |
| 79                                   | CINC Y MANUFACTURAS DE CINC  | 35.372                     | 0,02                | 41.382     | 441.157                  | 0,25                | 291.478    | 1.247,21                           |
| 80                                   | ESTAÑO Y MANUFACTURAS DE ESTAÑO  | 78.784                     | 0,04                | 5.627      | 15.937                   | 0,01                | 1.276      | 20,23                              |
| 81                                   | LOS DEMÁS METALES COMUNES; 'CERMETS'   | 110.186                    | 0,06                | 18.456     | 27.524                   | 0,02                | 6.724      | 24,98                              |
| 82                                   | HERRAMIENTAS Y ÚTILES ARTÍCULOS CUCHILLE   | 552.412                    | 0,30                | 68.834     | 475.138                  | 0,27                | 45.881     | 86,01                              |
| 83                                   | MANUFACTURAS DIVERSAS DE METALES COMUNES   | 762.933                    | 0,41                | 168.328    | 769.469                  | 0,44                | 140.707    | 100,86                             |
| Sec. XV                              | METALES COMUNES Y MANUFACTURAS DE ESTOS METALES  | 12.248.540                 | 6,58                | 12.662.987 | 15.008.039               | 8,57                | 10.759.502 | 122,53                             |
| 84                                   | REACTORES NUCLEARES; CALDERAS; MÁQUINAS  | 14.651.728                 | 7,87                | 1.286.493  | 14.652.523               | 8,37                | 1.712.112  | 100,01                             |
| 85                                   | MÁQUINAS; APARATOS Y MATERIAL ELÉCTRICO  | 12.182.770                 | 6,54                | 832.617    | 9.152.091                | 5,23                | 1.058.287  | 75,12                              |
| Sec. XVI                             | MÁQUINAS Y APARATOS, MATERIAL ELÉCTRICO Y SUS PARTES; APARATOS DE GRABACIÓN O REPRODUCCIÓN DE SONIDO, APARATOS DE GRABACIÓN O REPRODUCCIÓN DE IMÁGENES Y SONIDO EN TELEVISIÓN, Y LAS PARTES Y ACCESORIOS DE ESTOS APARATOS | 26.834.499                 | 14,42               | 2.119.110  | 23.804.614               | 13,59               | 2.770.399  | 88,71                              |
| 86                                   | VEHÍCULOS Y MATERIAL PARA VÍAS FÉRREAS   | 170.526                    | 0,09                | 31.265     | 794.534                  | 0,45                | 55.395     | 465,93                             |
| 87                                   | VEHÍCULOS AUTOMÓVILES; TRACTORES; CICLOS   | 17.374.665                 | 9,33                | 3.363.634  | 26.447.002               | 15,10               | 4.719.319  | 152,22                             |



ESTADISTICA DEL  
COMERCIO EXTERIOR

DEPARTAMENTO  
DE  
ADUANAS E II.E..

Enero/Septiembre de 2013

| RESUMEN POR CAPITULOS<br>Y SECCIONES |  | Importación + Introducción |                     |           | Exportación + Expedición |                     |           | Cobertura<br>de<br>Valores<br>en % |
|--------------------------------------|--|----------------------------|---------------------|-----------|--------------------------|---------------------|-----------|------------------------------------|
|                                      |  | Valor                      |                     | Peso      | Valor                    |                     | Peso      |                                    |
| Secc.<br>y<br>CAP.                   | Texto  | Miles<br>Euros             | %<br>Sobre<br>Total | TM.       | Miles<br>Euros           | %<br>Sobre<br>Total | TM.       |                                    |
| 88                                   | NAVEGACIÓN AÉREA O ESPACIAL  | 1.769.741                  | 0,95                | 4.698     | 4.371.881                | 2,50                | 6.233     | 247,04                             |
| 89                                   | NAVEGACIÓN MARÍTIMA O FLUVIAL  | 110.477                    | 0,06                | 18.908    | 716.839                  | 0,41                | 276.062   | 648,86                             |
| Sec. XVII                            | MATERIAL DE TRANSPORTE   | 19.425.410                 | 10,44               | 3.418.506 | 32.330.257               | 18,46               | 5.057.010 | 166,43                             |
| 90                                   | INSTRUMENTOS Y APARATOS DE ÓPTICA, FOTOG   | 3.711.651                  | 1,99                | 82.008    | 1.530.357                | 0,87                | 56.099    | 41,23                              |
| 91                                   | RELOJERÍA  | 451.404                    | 0,24                | 3.828     | 229.203                  | 0,13                | 1.712     | 50,78                              |
| 92                                   | INSTRUMENTOS MUSICALES, PARTES Y ACCESOR   | 55.955                     | 0,03                | 2.178     | 18.946                   | 0,01                | 605       | 33,86                              |
| Sec. XVIII                           | INSTRUMENTOS Y APARATOS DE ÓPTICA, FOTOGRAFÍA O CINEMATOGRAFÍA, DE MEDIDA, CONTROL O PRECISIÓN; INSTRUMENTOS Y APARATOS MEDICOQUIRÚRGICOS; APARATOS DE RELOJERÍA; INSTRUMENTOS MUSICALES; PARTES Y ACCESORIOS DE ESTOS INSTRUMENTOS O APARATOS | 4.219.010                  | 2,27                | 88.013    | 1.778.505                | 1,02                | 58.416    | 42,15                              |
| 93                                   | ARMAS Y MUNICIONES Y SUS PARTES  | 60.801                     | 0,03                | 7.222     | 133.913                  | 0,08                | 26.532    | 220,25                             |
| Sec. XIX                             | ARMAS, MUNICIONES, Y SUS PARTES Y ACCESORIOS   | 60.801                     | 0,03                | 7.222     | 133.913                  | 0,08                | 26.532    | 220,25                             |
| 94                                   | MUEBLES, MOBILIARIO MÉDICO QUIRÚRGICO  | 1.853.150                  | 1,00                | 544.699   | 1.731.678                | 0,99                | 360.736   | 93,45                              |
| 95                                   | JUGUETES, JUEGOS Y ARTÍCULOS PARA RECREO   | 919.051                    | 0,49                | 115.501   | 490.000                  | 0,28                | 61.371    | 53,32                              |
| 96                                   | MANUFACTURAS DIVERSAS  | 524.563                    | 0,28                | 107.355   | 410.352                  | 0,23                | 68.375    | 78,23                              |
| Sec. XX                              | MERCANCÍAS Y PRODUCTOS DIVERSOS  | 3.296.763                  | 1,77                | 767.555   | 2.632.030                | 1,50                | 490.482   | 79,84                              |
| 97                                   | OBJETOS DE ARTE; DE COLECCIÓN O DE ANTIG   | 26.154                     | 0,01                | 1.277     | 69.842                   | 0,04                | 609       | 267,04                             |
| 98                                   | EXPORTACIONES DE CONJUNTOS INDUSTRIALES  | 1.956                      | 0,00                | 178       | 389                      | 0,00                | 39        | 19,87                              |
| 99                                   | ENVIOS FORMADOS POR UN CONJUNTO  | 247.668                    | 0,13                | 100.279   | 7.009.301                | 4,00                | 8.953.765 | 2.830,12                           |
| Sec. XXI                             | OBJETOS DE ARTE O COLECCIÓN Y ANTIGÜEDADES   | 275.778                    | 0,15                | 101.734   | 7.079.532                | 4,04                | 8.954.413 | 2.567,12                           |



**ESTADÍSTICA DEL  
COMERCIO EXTERIOR**

**DEPARTAMENTO  
DE  
ADUANAS E I.I.E..**

| DATOS A DESTACAR<br>Los 20 Capítulos de mayor volumen de comercio |  | Volumen de Comercio |               | Importación + Introducción |               | Exportación + Expedición |               | Enero/Septiembre de 2013    |                           |
|---|--|---------------------|---------------|----------------------------|---------------|--------------------------|---------------|-----------------------------|---------------------------|
|   |  | Valor               |               | Valor                      |               | Valor                    |               | Saldo Comercial Miles Euros | Cobertura de Valores en % |
| Secc. y CAP.  | Texto                                    | Miles Euros         | % Sobre Total | Miles Euros                | % Sobre Total | Miles Euros              | % Sobre Total |                             |                           |
| 27  | COMBUSTIBLES MINERALES, ACEITES          | 56.213.004          | 15,56         | 43.917.772                 | 23,59         | 12.295.232               | 7,02          | -31.622.541                 | 28,00                     |
| 87  | VEHÍCULOS AUTOMÓVILES; TRACTORES; CICLOS | 43.821.667          | 12,13         | 17.374.665                 | 9,33          | 26.447.002               | 15,10         | 9.072.337                   | 152,22                    |
| 84  | REACTORES NUCLEARES; CALDERAS; MÁQUINAS  | 29.304.251          | 8,11          | 14.651.728                 | 7,87          | 14.652.523               | 8,37          | 795                         | 100,01                    |
| 85  | MÁQUINAS; APARATOS Y MATERIAL ELÉCTRICO  | 21.334.861          | 5,91          | 12.182.770                 | 6,54          | 9.152.091                | 5,23          | -3.030.679                  | 75,12                     |
| 30  | PRODUCTOS FARMACÉUTICOS                  | 15.367.349          | 4,25          | 7.961.560                  | 4,28          | 7.405.789                | 4,23          | -555.772                    | 93,02                     |
| 39  | MATERIAS PLÁSTICAS Y MANUFACTURAS        | 12.487.112          | 3,46          | 5.907.192                  | 3,17          | 6.579.920                | 3,76          | 672.728                     | 111,39                    |
| 72  | FUNDICIÓN, HIERRO Y ACERO                | 10.659.936          | 2,95          | 5.658.063                  | 3,04          | 5.001.873                | 2,86          | -656.190                    | 88,40                     |
| 29  | PRODUCTOS QUÍMICOS ORGÁNICOS             | 8.960.121           | 2,48          | 6.091.713                  | 3,27          | 2.868.408                | 1,64          | -3.223.305                  | 47,09                     |
| 62  | PRENDAS Y COMPLEMENTOS DE VESTIR         | 8.277.184           | 2,29          | 4.481.378                  | 2,41          | 3.795.806                | 2,17          | -685.572                    | 84,70                     |
| 99  | ENVIOS FORMADOS POR UN CONJUNTO          | 7.256.969           | 2,01          | 247.668                    | 0,13          | 7.009.301                | 4,00          | 6.761.633                   | 2.830,12                  |
| 73  | MANUFACTURAS DE FUNDICIÓN, DE HIERRO     | 6.694.190           | 1,85          | 2.143.483                  | 1,15          | 4.550.707                | 2,60          | 2.407.225                   | 212,30                    |
| 08  | FRUTOS COMESTIBLES, CORTEZAS DE AGRIOS   | 6.324.895           | 1,75          | 1.360.877                  | 0,73          | 4.964.018                | 2,83          | 3.603.141                   | 364,77                    |
| 88  | NAVEGACIÓN AÉREA O ESPACIAL              | 6.141.623           | 1,70          | 1.769.741                  | 0,95          | 4.371.881                | 2,50          | 2.602.140                   | 247,04                    |
| 61  | PRENDAS Y COMPLEMENTOS DE VESTIR PUNTO   | 6.015.438           | 1,66          | 3.583.448                  | 1,93          | 2.431.990                | 1,39          | -1.151.458                  | 67,87                     |
| 40  | CAUCHO Y MANUFACTURAS DE CAUCHO          | 5.246.001           | 1,45          | 2.581.156                  | 1,39          | 2.664.845                | 1,52          | 83.688                      | 103,24                    |
| 90  | INSTRUMENTOS Y APARATOS DE ÓPTICA, FOTOG | 5.242.008           | 1,45          | 3.711.651                  | 1,99          | 1.530.357                | 0,87          | -2.181.294                  | 41,23                     |
| 48  | PAPEL Y CARTÓN, MANUFACTURAS DE PASTA    | 4.759.890           | 1,32          | 2.270.235                  | 1,22          | 2.489.656                | 1,42          | 219.421                     | 109,67                    |
| 38  | PRODUCTOS DIVERSOS DE LAS INDUSTRIAS QUÍ | 4.625.426           | 1,28          | 2.574.605                  | 1,38          | 2.050.820                | 1,17          | -523.785                    | 79,66                     |
| 03  | PESCADOS Y CRUSTÁCEOS; MOLUSCOS Y OTROS  | 4.467.817           | 1,24          | 2.853.438                  | 1,53          | 1.614.379                | 0,92          | -1.239.060                  | 56,58                     |
| 26  | MINERALES, ESCORIAS Y CENIZAS            | 4.282.369           | 1,19          | 3.036.629                  | 1,63          | 1.245.739                | 0,71          | -1.790.890                  | 41,02                     |
| <b>Total 20 Capítulos</b>   |  | <b>267.482.112</b>  | <b>74,03</b>  | <b>144.359.775</b>         | <b>77,55</b>  | <b>123.122.337</b>       | <b>70,30</b>  | <b>-21.237.439</b>          | <b>85,29</b>              |
| <b>Total Comercio Exterior</b>                                    |  | <b>361.294.092</b>  |               | <b>186.150.760</b>         |               | <b>175.143.332</b>       |               | <b>-11.007.427</b>          | <b>94,09</b>              |

ESTADÍSTICA DEL  
COMERCIO EXTERIORDEPARTAMENTO  
DE  
ADUANAS E II.E..

Septiembre de 2013

| RESUMEN POR CONTINENTES Y PAÍSES |  | Importación + Introducción |                       |                  | Exportación + Expedición |                       |                  | Cobertura de valores en % |
|----------------------------------|--|----------------------------|-----------------------|------------------|--------------------------|-----------------------|------------------|---------------------------|
| ISO                              | PAIS   | Valores                    |                       | Peso             | Valores                  |                       | Peso             |                           |
|                                  |  | Miles Euros                | % Part. Total Mundial | Toneladas        | Miles Euros              | % Part. Total Mundial | Toneladas        |                           |
| XR                               | Regiones Polares-(Regiones Arcticas no designadas ni comprendidas as en otra parte, Antártida, incluidas la Isla de Nueva Ams) | 0                          | 0,0000                | 0                | 0                        | 0,0000                | 0                | 0,00                      |
| TF                               | Tierras Australes Francesas  | 6                          | 0,0000                | 0                | 0                        | 0,0000                | 0                | 0,36                      |
| XO                               | Varios Países  | 4                          | 0,0000                | 0                | 0                        | 0,0000                | 0                | 0,00                      |
| AL                               | Albania  | 11.880                     | 0,0064                | 20.534           | 4.176                    | 0,0024                | 15.087           | 35,15                     |
| DE                               | Alemania   | 2.571.618                  | 1,3815                | 722.486          | 2.084.817                | 1,1903                | 674.252          | 81,07                     |
| AD                               | Andorra  | 1.361                      | 0,0007                | 16.018           | 63.427                   | 0,0362                | 38.875           | 4.659,40                  |
| AT                               | Austria  | 162.573                    | 0,0873                | 76.378           | 163.134                  | 0,0931                | 34.476           | 100,34                    |
| BY                               | Belarus  | 627                        | 0,0003                | 371              | 8.377                    | 0,0048                | 4.135            | 1.335,32                  |
| BE                               | Bélgica  | 560.438                    | 0,3011                | 376.225          | 528.909                  | 0,3020                | 286.327          | 94,37                     |
| BA                               | Bosnia y Hercegovina   | 3.298                      | 0,0018                | 4.671            | 3.045                    | 0,0017                | 1.646            | 92,32                     |
| BG                               | Bulgaria   | 70.439                     | 0,0378                | 280.055          | 129.011                  | 0,0737                | 81.862           | 183,15                    |
| CY                               | Chipre   | 1.159                      | 0,0006                | 308              | 18.122                   | 0,0103                | 8.682            | 1.563,99                  |
| HR                               | Croacia  | 5.926                      | 0,0032                | 946              | 12.512                   | 0,0071                | 34.632           | 211,14                    |
| DK                               | Dinamarca  | 123.718                    | 0,0665                | 27.774           | 103.925                  | 0,0593                | 66.664           | 84,00                     |
| SK                               | Eslovaquia   | 96.257                     | 0,0517                | 18.506           | 52.297                   | 0,0299                | 15.071           | 54,33                     |
| SI                               | Eslovenia  | 22.742                     | 0,0122                | 7.035            | 34.257                   | 0,0196                | 8.672            | 150,63                    |
| EE                               | Estonia  | 3.253                      | 0,0017                | 4.388            | 12.312                   | 0,0070                | 5.528            | 378,42                    |
| RU                               | Federación de Rusia  | 705.277                    | 0,3789                | 1.687.494        | 239.585                  | 0,1368                | 79.843           | 33,97                     |
| FI                               | Finlandia  | 78.407                     | 0,0421                | 72.329           | 68.415                   | 0,0391                | 45.246           | 87,26                     |
| FR                               | Francia  | 2.303.389                  | 1,2374                | 1.504.799        | 3.097.929                | 1,7688                | 1.953.539        | 134,49                    |
| GI                               | Gibraltar  | 346                        | 0,0002                | 7.053            | 227.412                  | 0,1298                | 410.288          | >10.000,00                |
| GR                               | Grecia   | 136.680                    | 0,0734                | 39.725           | 118.541                  | 0,0677                | 92.396           | 86,73                     |
| GL                               | Groenlandia  | 394                        | 0,0002                | 99               | 22                       | 0,0000                | 0                | 5,49                      |
| HU                               | Hungría  | 158.120                    | 0,0849                | 18.060           | 83.517                   | 0,0477                | 19.632           | 52,82                     |
| IE                               | Irlanda  | 183.913                    | 0,0988                | 33.674           | 57.181                   | 0,0326                | 73.172           | 31,09                     |
| IS                               | Islandia   | 6.616                      | 0,0036                | 5.873            | 1.589                    | 0,0009                | 315              | 24,02                     |
| FO                               | Islas Feroe  | 2.254                      | 0,0012                | 567              | 187                      | 0,0001                | 3.527            | 8,29                      |
| IT                               | Italia   | 1.379.807                  | 0,7412                | 648.942          | 1.501.251                | 0,8572                | 878.879          | 108,80                    |
| XK                               | Kosovo   | 87                         | 0,0000                | 30               | 1.070                    | 0,0006                | 8.876            | 1.226,83                  |
| LV                               | Letonia  | 3.573                      | 0,0019                | 3.548            | 14.743                   | 0,0084                | 8.840            | 412,66                    |
| LI                               | Liechtenstein  | 1.258                      | 0,0007                | 215              | 331                      | 0,0002                | 414              | 26,31                     |
| LT                               | Lituania   | 20.252                     | 0,0109                | 24.355           | 26.703                   | 0,0152                | 17.713           | 131,86                    |
| LU                               | Luxemburgo   | 34.886                     | 0,0187                | 22.978           | 18.970                   | 0,0108                | 5.961            | 54,38                     |
| MK                               | Macedonia, Antigua República Yugoslava de  | 875                        | 0,0005                | 918              | 2.044                    | 0,0012                | 857              | 233,46                    |
| MT                               | Malta  | 4.832                      | 0,0026                | 309              | 11.037                   | 0,0063                | 7.179            | 228,43                    |
| MD                               | Moldova, República de  | 933                        | 0,0005                | 28               | 1.975                    | 0,0011                | 801              | 211,57                    |
| ME                               | Montenegro   | 0                          | 0,0000                | 0                | 1.595                    | 0,0009                | 923              | >10.000,00                |
| NO                               | Noruega  | 161.604                    | 0,0868                | 313.244          | 53.016                   | 0,0303                | 76.136           | 32,81                     |
| NL                               | Países Bajos   | 842.431                    | 0,4526                | 379.476          | 446.299                  | 0,2548                | 295.977          | 52,98                     |
| X2                               | Pesca de altura con origen de otro Estado miembro  | 0                          | 0,0000                | 0                | 0                        | 0,0000                | 0                | 0,00                      |
| PL                               | Polonia  | 314.384                    | 0,1689                | 178.189          | 314.184                  | 0,1794                | 123.683          | 99,94                     |
| PT                               | Portugal   | 933.348                    | 0,5014                | 986.081          | 1.724.960                | 0,9849                | 1.465.435        | 184,81                    |
| GB                               | Reino Unido  | 954.896                    | 0,5130                | 477.212          | 1.233.253                | 0,7041                | 696.729          | 129,15                    |
| CZ                               | República Checa  | 234.374                    | 0,1259                | 43.898           | 136.315                  | 0,0778                | 43.650           | 58,16                     |
| RO                               | Rumania  | 97.636                     | 0,0525                | 38.040           | 130.206                  | 0,0743                | 52.002           | 133,36                    |
| SM                               | San Marino   | 214                        | 0,0001                | 17               | 1.078                    | 0,0006                | 380              | 504,39                    |
| VA                               | Santa Sede (Estado de la Ciudad del Vaticano)  | 63                         | 0,0000                | 0                | 3                        | 0,0000                | 0                | 4,85                      |
| XS                               | Serbia   | 6.430                      | 0,0035                | 2.516            | 10.557                   | 0,0060                | 4.072            | 164,18                    |
| SE                               | Suecia   | 226.983                    | 0,1219                | 83.730           | 147.848                  | 0,0844                | 78.791           | 65,14                     |
| CH                               | Suiza  | 228.559                    | 0,1228                | 6.697            | 311.183                  | 0,1777                | 30.668           | 136,15                    |
| TR                               | Turquia  | 282.754                    | 0,1519                | 177.277          | 366.232                  | 0,2091                | 180.517          | 129,52                    |
| UA                               | Ucrania  | 30.693                     | 0,0165                | 119.041          | 42.761                   | 0,0244                | 17.717           | 139,32                    |
| EU                               | zE.m indefinido de la UE   | 0                          | 0,0000                | 0                | 0                        | 0,0000                | 0                | 0,00                      |
|                                  | <b>Total Europa</b>  | <b>12.971.563</b>          | <b>6,9683</b>         | <b>8.432.108</b> | <b>13.610.310</b>        | <b>7,7710</b>         | <b>7.950.066</b> | <b>104,92</b>             |
| QR                               | zE.m indefinido de la UE   | 0                          | 0,0000                | 0                | 293.247                  | 0,1674                | 430.631          | >10.000,00                |
| QV                               | zE.m indefinido de la UE   | 152.455                    | 0,0819                | 42.681           | 3.656                    | 0,0021                | 165              | 2,40                      |
| QY                               | zE.m indefinido de la UE   | 14                         | 0,0000                | 0                | 0                        | 0,0000                | 0                | 0,00                      |
| AF                               | Afganistán   | 1.294                      | 0,0007                | 23               | 922                      | 0,0005                | 227              | 71,27                     |
| SA                               | Arabia Saudí   | 452.428                    | 0,2430                | 685.197          | 124.777                  | 0,0712                | 112.552          | 27,58                     |
| AM                               | Armenia  | 14                         | 0,0000                | 22               | 4.383                    | 0,0025                | 2.714            | >10.000,00                |
| PS                               | Autoridad Palestina de Cisjordania y Franja de Gaza  | 0                          | 0,0000                | 0                | 1.068                    | 0,0006                | 132              | >10.000,00                |
| AZ                               | Azerbaiyán   | 51.363                     | 0,0276                | 80.738           | 3.999                    | 0,0023                | 1.476            | 7,79                      |
| BH                               | Bahrán   | 6.016                      | 0,0032                | 3.512            | 4.505                    | 0,0026                | 2.137            | 74,89                     |
| BD                               | Bangladesh   | 131.849                    | 0,0708                | 12.252           | 4.675                    | 0,0027                | 2.723            | 3,55                      |
| BN                               | Brunéi Darussalam  | 0                          | 0,0000                | 0                | 130                      | 0,0001                | 181              | >10.000,00                |
| BT                               | Bután  | 0                          | 0,0000                | 0                | 0                        | 0,0000                | 0                | 0,00                      |
| KH                               | Cambodia   | 26.315                     | 0,0141                | 2.055            | 284                      | 0,0002                | 410              | 1,08                      |
| CN                               | China  | 1.648.810                  | 0,8857                | 359.106          | 274.901                  | 0,1570                | 283.314          | 16,67                     |
| AE                               | Emiratos Árabes Unidos   | 13.619                     | 0,0073                | 10.536           | 106.084                  | 0,0606                | 130.462          | 778,92                    |
| PH                               | Filipinas  | 11.219                     | 0,0060                | 5.754            | 23.733                   | 0,0136                | 8.251            | 211,54                    |
| FJ                               | Fiji   | 121                        | 0,0001                | 50               | 60                       | 0,0000                | 8                | 49,44                     |
| GE                               | Georgia  | 3.024                      | 0,0016                | 2.305            | 3.850                    | 0,0022                | 2.325            | 127,33                    |
| HK                               | Hong Kong  | 27.750                     | 0,0149                | 2.151            | 57.941                   | 0,0331                | 26.166           | 208,80                    |
| IN                               | India  | 204.146                    | 0,1097                | 78.667           | 89.823                   | 0,0513                | 54.911           | 44,00                     |
| ID                               | Indonesia  | 115.052                    | 0,0618                | 502.877          | 46.789                   | 0,0267                | 7.582            | 40,67                     |

ESTADÍSTICA DEL  
COMERCIO EXTERIORDEPARTAMENTO  
DE  
ADUANAS E II.E..

Septiembre de 2013

| RESUMEN POR CONTINENTES<br>Y PAÍSES |  | Importación + Introducción |                             |                  | Exportación + Expedición |                             |                  | Cobertura<br>de valores<br>en % |
|-------------------------------------|--|----------------------------|-----------------------------|------------------|--------------------------|-----------------------------|------------------|---------------------------------|
| ISO                                 | PAIS                                   | Valores                    |                             | Peso             | Valores                  |                             | Peso             |                                 |
|                                     |  | Miles<br>Euros             | % Part.<br>Total<br>Mundial | Toneladas        | Miles<br>Euros           | % Part.<br>Total<br>Mundial | Toneladas        |                                 |
| IQ                                  | Iraq                                   | 47.601                     | 0,0256                      | 80.872           | 14.781                   | 0,0084                      | 9.935            | 31,05                           |
| IL                                  | Israel                                 | 57.323                     | 0,0308                      | 48.226           | 95.429                   | 0,0545                      | 90.497           | 166,48                          |
| JP                                  | Japón                                  | 188.658                    | 0,1013                      | 12.510           | 179.755                  | 0,1026                      | 87.662           | 95,28                           |
| JO                                  | Jordania                               | 4.553                      | 0,0024                      | 6.214            | 15.874                   | 0,0091                      | 26.533           | 348,65                          |
| KZ                                  | Kazajistán                             | 119.164                    | 0,0640                      | 173.690          | 20.713                   | 0,0118                      | 3.092            | 17,38                           |
| KG                                  | Kirguistán                             | 0                          | 0,0000                      | 0                | 727                      | 0,0004                      | 423              | >10.000,00                      |
| KW                                  | Kuwait                                 | 2.203                      | 0,0012                      | 1.949            | 16.042                   | 0,0092                      | 8.666            | 728,09                          |
| LB                                  | Libano                                 | 2.068                      | 0,0011                      | 2.695            | 17.190                   | 0,0098                      | 23.035           | 831,35                          |
| MO                                  | Macao                                  | 118                        | 0,0001                      | 2                | 771                      | 0,0004                      | 266              | 650,96                          |
| MY                                  | Malasia                                | 43.411                     | 0,0233                      | 34.589           | 18.831                   | 0,0108                      | 8.439            | 43,38                           |
| MV                                  | Maldivas                               | 430                        | 0,0002                      | 48               | 51                       | 0,0000                      | 5                | 11,80                           |
| MN                                  | Mongolia                               | 5                          | 0,0000                      | 0                | 760                      | 0,0004                      | 445              | >10.000,00                      |
| MM                                  | Myanmar                                | 3.917                      | 0,0021                      | 246              | 1.225                    | 0,0007                      | 1.568            | 31,29                           |
| NP                                  | Nepal                                  | 229                        | 0,0001                      | 28               | 122                      | 0,0001                      | 37               | 53,47                           |
| OM                                  | Omán                                   | 3.896                      | 0,0021                      | 3.325            | 7.612                    | 0,0043                      | 6.098            | 195,35                          |
| PK                                  | Pakistán                               | 38.693                     | 0,0208                      | 10.939           | 9.962                    | 0,0057                      | 5.968            | 25,75                           |
| QA                                  | Qatar                                  | 90.369                     | 0,0485                      | 216.777          | 11.219                   | 0,0064                      | 5.550            | 12,41                           |
| SY                                  | República Árabe Siria                  | 736                        | 0,0004                      | 314              | 1.484                    | 0,0008                      | 719              | 201,60                          |
| KR                                  | República de Corea                     | 101.322                    | 0,0544                      | 31.082           | 91.335                   | 0,0521                      | 54.864           | 90,14                           |
| LA                                  | República Democrática Popular Laos     | 1.414                      | 0,0008                      | 158              | 3                        | 0,0000                      | 0                | 0,21                            |
| IR                                  | República Islámica de Irán             | 8.590                      | 0,0046                      | 10.407           | 11.333                   | 0,0065                      | 3.483            | 131,93                          |
| KP                                  | República Popular Democrática de Corea | 17                         | 0,0000                      | 0                | 0                        | 0,0000                      | 0                | 0,00                            |
| SC                                  | Seychelles                             | 1.318                      | 0,0007                      | 596              | 13.356                   | 0,0076                      | 4.312            | 1.013,14                        |
| SG                                  | Singapur                               | 33.507                     | 0,0180                      | 1.611            | 38.323                   | 0,0219                      | 16.591           | 114,37                          |
| LK                                  | Sri Lanka                              | 7.106                      | 0,0038                      | 2.139            | 3.063                    | 0,0017                      | 1.729            | 43,10                           |
| SR                                  | Surinam                                | 1.908                      | 0,0010                      | 4.612            | 309                      | 0,0002                      | 1.004            | 16,22                           |
| TH                                  | Tailandia                              | 67.930                     | 0,0365                      | 21.096           | 35.626                   | 0,0203                      | 8.676            | 52,45                           |
| TW                                  | Taiwan                                 | 85.484                     | 0,0459                      | 37.925           | 58.004                   | 0,0331                      | 73.050           | 67,85                           |
| TJ                                  | Tayikistán                             | 0                          | 0,0000                      | 0                | 12                       | 0,0000                      | 7                | >10.000,00                      |
| IO                                  | Territorio Británico del Océano Índico | 0                          | 0,0000                      | 0                | 0                        | 0,0000                      | 0                | 0,00                            |
| TL                                  | Timor-Oriental                         | 0                          | 0,0000                      | 0                | 0                        | 0,0000                      | 0                | 0,00                            |
| TM                                  | Turkmenistán                           | 537                        | 0,0003                      | 54               | 3.496                    | 0,0020                      | 529              | 651,12                          |
|                                     | <b>Total Asia</b>                      | <b>3.757.998</b>           | <b>2,0188</b>               | <b>2.490.031</b> | <b>1.712.235</b>         | <b>0,9776</b>               | <b>1.489.551</b> | <b>45,56</b>                    |
| UZ                                  | Uzbekistán                             | 142                        | 0,0001                      | 103              | 3.884                    | 0,0022                      | 672              | 2.741,64                        |
| VN                                  | Vietnam                                | 183.657                    | 0,0987                      | 25.407           | 19.665                   | 0,0112                      | 9.331            | 10,71                           |
| YE                                  | Yemen                                  | 474                        | 0,0003                      | 150              | 26.086                   | 0,0149                      | 2.767            | 5.504,82                        |
| AO                                  | Angola                                 | 245.263                    | 0,1318                      | 400.066          | 25.624                   | 0,0146                      | 32.940           | 10,45                           |
| DZ                                  | Argelia                                | 631.864                    | 0,3394                      | 1.366.379        | 267.097                  | 0,1525                      | 491.641          | 42,27                           |
| BJ                                  | Benín                                  | 1                          | 0,0000                      | 0                | 3.871                    | 0,0022                      | 3.535            | >10.000,00                      |
| BW                                  | Botsuana                               | 26                         | 0,0000                      | 0                | 158                      | 0,0001                      | 34               | 616,27                          |
| BF                                  | Burkina Faso                           | 116                        | 0,0001                      | 33               | 1.377                    | 0,0008                      | 1.170            | 1.182,82                        |
| BI                                  | Burundi                                | 0                          | 0,0000                      | 0                | 2                        | 0,0000                      | 0                | >10.000,00                      |
| CV                                  | Cabo Verde                             | 3.270                      | 0,0018                      | 1.712            | 1.854                    | 0,0011                      | 936              | 56,69                           |
| CM                                  | Camerún                                | 7.025                      | 0,0038                      | 5.517            | 42.185                   | 0,0241                      | 28.523           | 600,53                          |
| TD                                  | Chad                                   | 0                          | 0,0000                      | 0                | 300                      | 0,0002                      | 64               | >10.000,00                      |
| KM                                  | Comoras                                | 0                          | 0,0000                      | 0                | 101                      | 0,0001                      | 100              | >10.000,00                      |
| CG                                  | Congo                                  | 7.359                      | 0,0040                      | 1.410            | 3.219                    | 0,0018                      | 2.235            | 43,74                           |
| CI                                  | Costa de Marfil                        | 18.136                     | 0,0097                      | 23.303           | 12.230                   | 0,0070                      | 120.679          | 67,43                           |
| EG                                  | Egipto                                 | 58.700                     | 0,0315                      | 99.060           | 83.412                   | 0,0476                      | 99.714           | 142,10                          |
| ER                                  | Eritrea                                | 39                         | 0,0000                      | 23               | 10                       | 0,0000                      | 22               | 26,18                           |
| ET                                  | Etiopia                                | 1.371                      | 0,0007                      | 926              | 2.129                    | 0,0012                      | 818              | 155,26                          |
| GA                                  | Gabón                                  | 6.455                      | 0,0035                      | 23.896           | 3.395                    | 0,0019                      | 3.029            | 52,59                           |
| GM                                  | Gambia                                 | 89                         | 0,0000                      | 21               | 444                      | 0,0003                      | 693              | 497,39                          |
| GH                                  | Ghana                                  | 10.257                     | 0,0055                      | 5.719            | 8.144                    | 0,0046                      | 14.795           | 79,40                           |
| GU                                  | Guam                                   | 0                          | 0,0000                      | 0                | 0                        | 0,0000                      | 0                | 7.500,00                        |
| GN                                  | Guinea                                 | 11.919                     | 0,0064                      | 298.896          | 4.240                    | 0,0024                      | 103.594          | 35,58                           |
| GQ                                  | Guinea Ecuatorial                      | 1.326                      | 0,0007                      | 2.424            | 29.110                   | 0,0166                      | 21.644           | 2.194,78                        |
| GW                                  | Guinea-Bissau                          | 15                         | 0,0000                      | 39               | 894                      | 0,0005                      | 524              | 5.951,87                        |
| KE                                  | Kenia                                  | 2.004                      | 0,0011                      | 1.476            | 3.263                    | 0,0019                      | 2.699            | 162,85                          |
| LS                                  | Lesoto                                 | 1                          | 0,0000                      | 0                | 7                        | 0,0000                      | 0                | 671,56                          |
| LR                                  | Liberia                                | 3.160                      | 0,0017                      | 52.787           | 502                      | 0,0003                      | 890              | 15,89                           |
| LY                                  | Libia, Jamahiriya Árabe                | 53.203                     | 0,0286                      | 82.643           | 34.453                   | 0,0197                      | 43.751           | 64,76                           |
| MG                                  | Madagascar                             | 5.651                      | 0,0030                      | 467              | 5.914                    | 0,0034                      | 3.561            | 104,66                          |
| MW                                  | Malawi                                 | 668                        | 0,0004                      | 744              | 328                      | 0,0002                      | 62               | 49,11                           |
| ML                                  | Mali                                   | 182                        | 0,0001                      | 75               | 2.780                    | 0,0016                      | 3.250            | 1.531,10                        |
| MA                                  | Marruecos                              | 325.783                    | 0,1750                      | 144.238          | 469.539                  | 0,2681                      | 350.811          | 144,13                          |
| MU                                  | Mauricio                               | 9.137                      | 0,0049                      | 9.454            | 4.088                    | 0,0023                      | 2.930            | 44,74                           |
| MR                                  | Mauritania                             | 10.732                     | 0,0058                      | 2.300            | 10.255                   | 0,0059                      | 10.786           | 95,55                           |
| YT                                  | Mayotte                                | 0                          | 0,0000                      | 0                | 313                      | 0,0002                      | 94               | >10.000,00                      |
| MZ                                  | Mozambique                             | 18.845                     | 0,0101                      | 39.854           | 7.239                    | 0,0041                      | 5.040            | 38,42                           |
| NA                                  | Namibia                                | 22.293                     | 0,0120                      | 18.801           | 1.359                    | 0,0008                      | 280              | 6,10                            |
| NE                                  | Níger                                  | 78                         | 0,0000                      | 101              | 403                      | 0,0002                      | 434              | 517,49                          |
| NG                                  | Nigeria                                | 594.682                    | 0,3195                      | 974.488          | 26.359                   | 0,0150                      | 95.421           | 4,43                            |
| CF                                  | República Centroafricana               | 183                        | 0,0001                      | 271              | 116                      | 0,0001                      | 15               | 63,51                           |
| CD                                  | República Democrática del Congo        | 911                        | 0,0005                      | 537              | 2.298                    | 0,0013                      | 1.997            | 252,11                          |
| RW                                  | Ruanda                                 | 3                          | 0,0000                      | 0                | 112                      | 0,0001                      | 72               | 3.733,09                        |
| SH                                  | Santa Elena                            | 10                         | 0,0000                      | 0                | 0                        | 0,0000                      | 0                | 0,00                            |
| SN                                  | Senegal                                | 5.309                      | 0,0029                      | 4.235            | 21.523                   | 0,0123                      | 34.233           | 405,42                          |
| SL                                  | Sierra Leona                           | 334                        | 0,0002                      | 459              | 721                      | 0,0004                      | 795              | 215,99                          |
| SO                                  | Somalia                                | 0                          | 0,0000                      | 0                | 1                        | 0,0000                      | 0                | >10.000,00                      |

ESTADÍSTICA DEL  
COMERCIO EXTERIORDEPARTAMENTO  
DE  
ADUANAS E II.E..

Septiembre de 2013

| RESUMEN POR CONTINENTES Y PAÍSES |  | Importación + Introducción |                       |                  | Exportación + Expedición |                       |                  | Cobertura de valores en % |
|----------------------------------|--|----------------------------|-----------------------|------------------|--------------------------|-----------------------|------------------|---------------------------|
| ISO                              | PAIS   | Valores                    |                       | Peso             | Valores                  |                       | Peso             |                           |
|                                  |  | Miles Euros                | % Part. Total Mundial | Toneladas        | Miles Euros              | % Part. Total Mundial | Toneladas        |                           |
| SZ                               | Suazilandia  | 19.641                     | 0,0106                | 30.035           | 3                        | 0,0000                | 0                | 0,01                      |
| ZA                               | Sudáfrica  | 61.291                     | 0,0329                | 218.882          | 98.954                   | 0,0565                | 37.275           | 161,45                    |
| SD                               | Sudán  | 196                        | 0,0001                | 14               | 2.936                    | 0,0017                | 1.724            | 1.501,72                  |
| TZ                               | Tanzania, República Unida de   | 1.165                      | 0,0006                | 639              | 1.695                    | 0,0010                | 1.516            | 145,52                    |
| TG                               | Togo   | 1.196                      | 0,0006                | 2.119            | 59.826                   | 0,0342                | 234.422          | 5.000,63                  |
| TN                               | Túnez  | 73.601                     | 0,0395                | 97.216           | 79.194                   | 0,0452                | 116.948          | 107,60                    |
| UG                               | Uganda   | 3.524                      | 0,0019                | 1.710            | 848                      | 0,0005                | 1.182            | 24,06                     |
|                                  | <b>Total África</b>  | <b>2.401.284</b>           | <b>1,2900</b>         | <b>3.938.628</b> | <b>1.374.457</b>         | <b>0,7848</b>         | <b>1.889.649</b> | <b>57,24</b>              |
| DJ                               | Yibuti   | 0                          | 0,0000                | 0                | 1.087                    | 0,0006                | 246              | >10.000,00                |
| ZM                               | Zambia   | 3.439                      | 0,0018                | 2.258            | 665                      | 0,0004                | 203              | 19,33                     |
| ZW                               | Zimbabue   | 888                        | 0,0005                | 1.490            | 189                      | 0,0001                | 19               | 21,31                     |
| AI                               | Anguila  | 0                          | 0,0000                | 0                | 0                        | 0,0000                | 0                | 0,00                      |
| AG                               | Antigua y Barbuda  | 4                          | 0,0000                | 5                | 43                       | 0,0000                | 15               | 1.028,56                  |
| AN                               | Antillas Neerlandesas  | 0                          | 0,0000                | 0                | 0                        | 0,0000                | 0                | 0,00                      |
| AR                               | Argentina  | 145.032                    | 0,0779                | 194.294          | 114.583                  | 0,0654                | 76.502           | 79,01                     |
| AW                               | Aruba  | 0                          | 0,0000                | 0                | 602                      | 0,0003                | 515              | >10.000,00                |
| BS                               | Bahamas  | 30                         | 0,0000                | 3                | 82                       | 0,0000                | 76               | 273,34                    |
| BB                               | Barbados   | 206                        | 0,0001                | 137              | 202                      | 0,0001                | 109              | 97,97                     |
| BZ                               | Belice   | 2.224                      | 0,0012                | 1.172            | 61                       | 0,0000                | 37               | 2,75                      |
| BM                               | Bermudas   | 1                          | 0,0000                | 0                | 45                       | 0,0000                | 41               | 4.058,33                  |
| BO                               | Bolivia  | 7.844                      | 0,0042                | 17.422           | 16.816                   | 0,0096                | 5.349            | 214,37                    |
| BR                               | Brasil   | 288.722                    | 0,1551                | 922.163          | 309.071                  | 0,1765                | 466.641          | 107,05                    |
| CA                               | Canadá   | 81.922                     | 0,0440                | 153.547          | 83.727                   | 0,0478                | 51.904           | 102,20                    |
| CL                               | Chile  | 98.409                     | 0,0529                | 79.460           | 90.372                   | 0,0516                | 32.867           | 91,83                     |
| CO                               | Colombia   | 347.362                    | 0,1866                | 825.847          | 61.337                   | 0,0350                | 123.997          | 17,66                     |
| CR                               | Costa Rica   | 9.162                      | 0,0049                | 12.221           | 8.062                    | 0,0046                | 3.805            | 88,00                     |
| CU                               | Cuba   | 12.452                     | 0,0067                | 12.752           | 49.915                   | 0,0285                | 26.620           | 400,86                    |
| CW                               | Curaçao  | 2.259                      | 0,0012                | 1.351            | 485                      | 0,0003                | 392              | 21,48                     |
| DM                               | Dominica   | 3                          | 0,0000                | 0                | 30                       | 0,0000                | 8                | 993,04                    |
| EC                               | Ecuador  | 28.685                     | 0,0154                | 9.700            | 47.457                   | 0,0271                | 42.599           | 165,44                    |
| SV                               | El Salvador  | 3.733                      | 0,0020                | 1.030            | 5.445                    | 0,0031                | 2.251            | 145,86                    |
| US                               | Estados Unidos   | 740.732                    | 0,3979                | 356.581          | 691.308                  | 0,3947                | 352.261          | 93,33                     |
| GD                               | Granada  | 0                          | 0,0000                | 0                | 62                       | 0,0000                | 284              | >10.000,00                |
| GT                               | Guatemala  | 8.221                      | 0,0044                | 4.246            | 11.368                   | 0,0065                | 4.891            | 138,28                    |
| GY                               | Guyana   | 1.414                      | 0,0008                | 4.351            | 27                       | 0,0000                | 15               | 1,92                      |
| HT                               | Haití  | 250                        | 0,0001                | 233              | 1.370                    | 0,0008                | 915              | 548,70                    |
| HN                               | Honduras   | 3.466                      | 0,0019                | 2.187            | 5.926                    | 0,0034                | 1.688            | 170,99                    |
| KY                               | Islas Caimán   | 0                          | 0,0000                | 0                | 204                      | 0,0001                | 775              | >10.000,00                |
| FK                               | Islas Malvinas (Falkland)  | 8.696                      | 0,0047                | 4.725            | 64                       | 0,0000                | 41               | 0,73                      |
| TC                               | Islas Turcas y Caicos  | 1                          | 0,0000                | 0                | 2                        | 0,0000                | 0                | 113,49                    |
| JM                               | Jamaica  | 8                          | 0,0000                | 1                | 1.597                    | 0,0009                | 1.221            | >10.000,00                |
| MX                               | México   | 556.985                    | 0,2992                | 936.753          | 255.533                  | 0,1459                | 68.934           | 45,88                     |
| MS                               | Montserrat   | 0                          | 0,0000                | 0                | 7                        | 0,0000                | 2                | >10.000,00                |
| NI                               | Nicaragua  | 5.746                      | 0,0031                | 1.356            | 2.768                    | 0,0016                | 1.245            | 48,18                     |
| PA                               | Panamá   | 4.015                      | 0,0022                | 3.040            | 56.628                   | 0,0323                | 9.571            | 1.410,24                  |
| PY                               | Paraguay   | 18.609                     | 0,0100                | 44.711           | 5.979                    | 0,0034                | 3.385            | 32,13                     |
| PE                               | Perú   | 148.780                    | 0,0799                | 210.854          | 37.662                   | 0,0215                | 14.832           | 25,31                     |
| DO                               | República Dominicana   | 12.343                     | 0,0066                | 5.953            | 22.680                   | 0,0129                | 13.294           | 183,75                    |
| KN                               | San Cristóbal y Nieves   | 2                          | 0,0000                | 1                | 29                       | 0,0000                | 24               | 1.375,24                  |
| SX                               | San Martín   | 0                          | 0,0000                | 0                | 85                       | 0,0000                | 34               | >10.000,00                |
| PM                               | San Pedro y Miquelón   | 0                          | 0,0000                | 0                | 14                       | 0,0000                | 1                | >10.000,00                |
| VC                               | San Vicente y las Granadinas   | 0                          | 0,0000                | 0                | 62                       | 0,0000                | 1                | >10.000,00                |
| LC                               | Santa Lucía  | 0                          | 0,0000                | 0                | 28                       | 0,0000                | 1                | >10.000,00                |
| ST                               | Santo Tomé y Príncipe  | 26                         | 0,0000                | 13               | 7                        | 0,0000                | 6                | 26,02                     |
|                                  | <b>Total América</b>   | <b>2.541.672</b>           | <b>1,3654</b>         | <b>3.809.857</b> | <b>1.883.687</b>         | <b>1,0755</b>         | <b>1.307.615</b> | <b>74,11</b>              |
| TT                               | Trinidad y Tobago  | 64.409                     | 0,0346                | 199.632          | 2.252                    | 0,0013                | 3.192            | 3,50                      |
| UY                               | Uruguay  | 13.644                     | 0,0073                | 48.123           | 18.147                   | 0,0104                | 5.501            | 133,01                    |
| VE                               | Venezuela  | 128.743                    | 0,0692                | 257.540          | 58.188                   | 0,0332                | 131.477          | 45,20                     |
| VG                               | Virgenes Británicas, Islas   | 2                          | 0,0000                | 5                | 6                        | 0,0000                | 0                | 255,70                    |
| VI                               | Virgenes de los Estados Unidos, Islas  | 0                          | 0,0000                | 0                | 133                      | 0,0001                | 13               | >10.000,00                |
| AU                               | Australia  | 33.288                     | 0,0179                | 129.739          | 127.859                  | 0,0730                | 33.057           | 384,10                    |
| FM                               | Estados Federados de Micronesia  | 0                          | 0,0000                | 0                | 27                       | 0,0000                | 0                | >10.000,00                |
| CX                               | Isla Navidad   | 0                          | 0,0000                | 0                | 0                        | 0,0000                | 0                | 0,00                      |
| NF                               | Isla Norfolk   | 0                          | 0,0000                | 0                | 0                        | 0,0000                | 0                | 0,00                      |
| CC                               | Islas Cocos (Keeling)  | 0                          | 0,0000                | 0                | 0                        | 0,0000                | 0                | 0,00                      |
| CK                               | Islas Cook   | 0                          | 0,0000                | 0                | 520                      | 0,0003                | 24               | >10.000,00                |
| MP                               | Islas Marianas del Norte   | 0                          | 0,0000                | 0                | 0                        | 0,0000                | 0                | >10.000,00                |
| MH                               | Islas Marshall   | 5                          | 0,0000                | 7                | 114                      | 0,0001                | 3                | 2.233,34                  |
| SB                               | Islas Salomón  | 321                        | 0,0002                | 253              | 1                        | 0,0000                | 0                | 0,41                      |
| KI                               | Kiribati   | 0                          | 0,0000                | 0                | 1.063                    | 0,0006                | 700              | >10.000,00                |
| UM                               | Menores alejadas de Estados Unidos, Islas  | 0                          | 0,0000                | 0                | 0                        | 0,0000                | 0                | 0,00                      |
| NR                               | Nauru  | 18                         | 0,0000                | 4                | 0                        | 0,0000                | 0                | 0,00                      |
| NU                               | Niue   | 0                          | 0,0000                | 0                | 0                        | 0,0000                | 0                | 0,00                      |
| NC                               | Nueva Caledonia  | 3.237                      | 0,0017                | 1.309            | 2.110                    | 0,0012                | 1.234            | 65,17                     |
| NZ                               | Nueva Zelanda  | 9.551                      | 0,0051                | 4.814            | 15.583                   | 0,0089                | 3.111            | 163,15                    |
| XA                               | Oceania americana - (Samoa Americana, Guam, Islas menores alejadas de los Estados Unidos, (Baker, Howland, Jarvis, Johnston) | 0                          | 0,0000                | 0                | 0                        | 0,0000                | 0                | 0,00                      |



ESTADÍSTICA DEL  
COMERCIO EXTERIOR

DEPARTAMENTO  
DE  
ADUANAS E II.E..

Septiembre de 2013

| RESUMEN POR CONTINENTES Y PAÍSES |   | Importación + Introducción |                       |                   | Exportación + Expedición |                       |                   | Cobertura de valores en % |
|----------------------------------|---|----------------------------|-----------------------|-------------------|--------------------------|-----------------------|-------------------|---------------------------|
| ISO                              | PAIS  | Valores                    |                       | Peso              | Valores                  |                       | Peso              |                           |
|                                  |   | Miles Euros                | % Part. Total Mundial | Toneladas         | Miles Euros              | % Part. Total Mundial | Toneladas         |                           |
| XO                               | Oceania Australiana - (Islas Cocos (Keeling), Isla Navidad, Islas Heard y McDonald, Isla Norfolk) | 0                          | 0,0000                | 0                 | 0                        | 0,0000                | 0                 | 0,00                      |
| XZ                               | Oceania neozelandesa - (Islas Tokelau e isla Niue, Islas Cook)                                    | 0                          | 0,0000                | 0                 | 0                        | 0,0000                | 0                 | 0,00                      |
| PW                               | Palaos  | 0                          | 0,0000                | 0                 | 0                        | 0,0000                | 0                 | 0,00                      |
| PG                               | Papúa-Nueva Guinea  | 5.617                      | 0,0030                | 3.188             | 176                      | 0,0001                | 20                | 3,13                      |
| PN                               | Pitcairn  | 0                          | 0,0000                | 0                 | 0                        | 0,0000                | 0                 | 0,00                      |
| PF                               | Polinesia francesa  | 12                         | 0,0000                | 0                 | 1.287                    | 0,0007                | 482               | >10.000,00                |
| WS                               | Samoa   | 0                          | 0,0000                | 0                 | 0                        | 0,0000                | 0                 | >10.000,00                |
| AS                               | Samoa Americana   | 0                          | 0,0000                | 0                 | 0                        | 0,0000                | 0                 | 0,00                      |
|                                  | <b>Total Oceania</b>  | <b>258.848</b>             | <b>0,1391</b>         | <b>644.614</b>    | <b>227.466</b>           | <b>0,1299</b>         | <b>178.815</b>    | <b>87,88</b>              |
| TK                               | Tokelau   | 19                         | 0,0000                | 0                 | 0                        | 0,0000                | 0                 | 0,00                      |
| TO                               | Tonga   | 0                          | 0,0000                | 0                 | 0                        | 0,0000                | 0                 | 0,00                      |
| TV                               | Tuvalu  | 0                          | 0,0000                | 0                 | 2                        | 0,0000                | 0                 | >10.000,00                |
| VU                               | Vanuatu   | 0                          | 0,0000                | 0                 | 5                        | 0,0000                | 0                 | >10.000,00                |
| WF                               | Wallis y Futuna   | 0                          | 0,0000                | 0                 | 0                        | 0,0000                | 0                 | 0,00                      |
| QP                               | Alta mar  | 0                          | 0,0000                | 0                 | 80                       | 0,0000                | 24                | >10.000,00                |
| AQ                               | Antártida   | 0                          | 0,0000                | 0                 | 3                        | 0,0000                | 1                 | >10.000,00                |
| GS                               | Georgia del Sur y las islas Sandwich del Sur  | 0                          | 0,0000                | 0                 | 0                        | 0,0000                | 0                 | 0,00                      |
| BV                               | Isla Bouvet   | 0                          | 0,0000                | 0                 | 0                        | 0,0000                | 0                 | 0,00                      |
| HM                               | Islas Heard y McDonald  | 0                          | 0,0000                | 0                 | 0                        | 0,0000                | 0                 | 0,00                      |
| QQ                               | Países y territorios no determinados  | 0                          | 0,0000                | 0                 | 0                        | 0,0000                | 0                 | 0,00                      |
| QS                               | Países y territorios no determinados  | 0                          | 0,0000                | 0                 | 495.788                  | 0,2831                | 726.697           | >10.000,00                |
| QU                               | Países y territorios no determinados  | 70                         | 0,0000                | 27                | 0                        | 0,0000                | 0                 | 0,00                      |
| QW                               |   | 371                        | 0,0002                | 63                | 40.770                   | 0,0233                | 26.855            | >10.000,00                |
|                                  | <b>Total Otros</b>  | <b>460</b>                 | <b>0,0000</b>         | <b>27</b>         | <b>536.648</b>           | <b>0,2831</b>         | <b>726.722</b>    | <b>&gt;10.000,00</b>      |
|                                  | <b>Total Comercio Exterior</b>  | <b>21.931.827</b>          |                       | <b>19.315.297</b> | <b>19.344.803</b>        |                       | <b>13.555.846</b> | <b>88,20</b>              |



**ESTADISTICA DEL  
COMERCIO EXTERIOR**

**DEPARTAMENTO  
DE  
ADUANAS E I.E..**

**Septiembre de 2013**

| DATOS A DESTACAR               |                                      |                   |                       | Importación + Introducción |                       | Exportación + Expedición |                       | Saldo Comercial   | Cobertura de valores en % |
|--------------------------------|--------------------------------------|-------------------|-----------------------|----------------------------|-----------------------|--------------------------|-----------------------|-------------------|---------------------------|
|                                |                                      | Valores           |                       | Valores                    |                       | Valores                  |                       |                   |                           |
| ISO                            | PAIS                                 | Miles Euros       | % Part. Total Mundial | Miles Euros                | % Part. Total Mundial | Miles Euros              | % Part. Total Mundial | Miles Euros       |                           |
| FR                             | Francia                              | 5.401.318         | 13,0857               | 2.303.389                  | 5,5804                | 3.097.929                | 7,5053                | 794.541           | 134,49                    |
| DE                             | Alemania                             | 4.656.435         | 11,2810               | 2.571.618                  | 6,2302                | 2.084.817                | 5,0508                | -486.801          | 81,07                     |
| IT                             | Italia                               | 2.881.058         | 6,9799                | 1.379.807                  | 3,3428                | 1.501.251                | 3,6370                | 121.444           | 108,80                    |
| PT                             | Portugal                             | 2.658.307         | 6,4402                | 933.348                    | 2,2612                | 1.724.960                | 4,1790                | 791.612           | 184,81                    |
| GB                             | Reino Unido                          | 2.188.149         | 5,3012                | 954.896                    | 2,3134                | 1.233.253                | 2,9878                | 278.356           | 129,15                    |
| CN                             | China                                | 1.923.711         | 4,6605                | 1.648.810                  | 3,9945                | 274.901                  | 0,6660                | -1.373.909        | 16,67                     |
| US                             | Estados Unidos                       | 1.432.040         | 3,4694                | 740.732                    | 1,7946                | 691.308                  | 1,6748                | -49.425           | 93,33                     |
| NL                             | Países Bajos                         | 1.288.729         | 3,1222                | 842.431                    | 2,0409                | 446.299                  | 1,0812                | -396.132          | 52,98                     |
| BE                             | Bélgica                              | 1.089.347         | 2,6391                | 560.438                    | 1,3578                | 528.909                  | 1,2814                | -31.528           | 94,37                     |
| RU                             | Federación de Rusia                  | 944.862           | 2,2891                | 705.277                    | 1,7087                | 239.585                  | 0,5804                | -465.692          | 33,97                     |
| DZ                             | Argelia                              | 898.960           | 2,1779                | 631.864                    | 1,5308                | 267.097                  | 0,6471                | -364.767          | 42,27                     |
| MX                             | México                               | 812.518           | 1,9685                | 556.985                    | 1,3494                | 255.533                  | 0,6191                | -301.452          | 45,88                     |
| MA                             | Marruecos                            | 795.323           | 1,9268                | 325.783                    | 0,7893                | 469.539                  | 1,1375                | 143.756           | 144,13                    |
| TR                             | Turquía                              | 648.986           | 1,5723                | 282.754                    | 0,6850                | 366.232                  | 0,8873                | 83.478            | 129,52                    |
| PL                             | Polonia                              | 628.568           | 1,5228                | 314.384                    | 0,7617                | 314.184                  | 0,7612                | -200              | 99,94                     |
| NG                             | Nigeria                              | 621.040           | 1,5046                | 594.682                    | 1,4407                | 26.359                   | 0,0639                | -568.323          | 4,43                      |
| BR                             | Brasil                               | 597.793           | 1,4483                | 288.722                    | 0,6995                | 309.071                  | 0,7488                | 20.348            | 107,05                    |
| SA                             | Arabia Saudí                         | 577.205           | 1,3984                | 452.428                    | 1,0961                | 124.777                  | 0,3023                | -327.651          | 27,58                     |
| CH                             | Suiza                                | 539.742           | 1,3076                | 228.559                    | 0,5537                | 311.183                  | 0,7539                | 82.624            | 136,15                    |
| QS                             | Países y territorios no determinados | 495.788           | 1,2011                |                            |                       | 495.788                  | 1,2011                | 495.788           | #¡DIV/0!                  |
| <b>Total 20 Países</b>         |                                      | <b>31.079.878</b> | <b>75,2966</b>        | <b>16.316.905</b>          | <b>74,3983</b>        | <b>14.762.974</b>        | <b>76,3149</b>        | <b>-1.553.931</b> | <b>90,48</b>              |
| <b>Total Comercio Exterior</b> |                                      | <b>41.276.630</b> |                       | <b>21.931.827</b>          |                       | <b>19.344.803</b>        |                       | <b>-2.587.024</b> | <b>88,20</b>              |



ESTADISTICA DEL  
COMERCIO EXTERIORDEPARTAMENTO  
DE  
ADUANAS E I.E..

Enero/Septiembre de 2013

| RESUMEN POR CONTINENTES Y PAÍSES |                                      | Importación + Introducción |                       |                   | Exportación + Expedición |                       |                   | Cobertura de valores en % |
|----------------------------------|--------------------------------------|----------------------------|-----------------------|-------------------|--------------------------|-----------------------|-------------------|---------------------------|
| ISO                              | PAIS                                 | Valores                    |                       | Peso              | Valores                  |                       | Peso              |                           |
|                                  |                                      | Miles Euros                | % Part. Total Mundial | Toneladas         | Miles Euros              | % Part. Total Mundial | Toneladas         |                           |
| XR                               | Regiones Polares-(Regiones Articas)  | 0                          | 0,0000                | 0                 | 0                        | 0,0000                | 0                 | 0,00                      |
| TF                               | Tierras Australes Francesas          | 82                         | 0,0000                | 5                 | 0                        | 0,0000                | 0                 | 0,02                      |
| X0                               | Varios Países                        | 10                         | 0,0000                | 0                 | 0                        | 0,0000                | 0                 | 0,00                      |
| AL                               | Albania                              | 141.569                    | 0,0761                | 303.879           | 33.123                   | 0,0189                | 112.009           | 23,40                     |
| DE                               | Alemania                             | 20.394.027                 | 10,9557               | 5.461.548         | 17.617.547               | 10,0589               | 6.658.005         | 86,39                     |
| AD                               | Andorra                              | 17.462                     | 0,0094                | 120.984           | 542.711                  | 0,3099                | 373.465           | 3.107,92                  |
| AT                               | Austria                              | 1.244.449                  | 0,6685                | 441.958           | 1.396.695                | 0,7975                | 354.337           | 112,23                    |
| BY                               | Belarús                              | 31.832                     | 0,0171                | 66.479            | 99.983                   | 0,0571                | 59.284            | 314,10                    |
| BE                               | Bélgica                              | 4.643.682                  | 2,4946                | 2.632.198         | 4.526.459                | 2,5844                | 2.544.337         | 97,48                     |
| BA                               | Bosnia y Hercegovina                 | 23.957                     | 0,0129                | 34.277            | 33.447                   | 0,0191                | 33.766            | 139,61                    |
| BG                               | Bulgaria                             | 331.014                    | 0,1778                | 932.176           | 1.045.996                | 0,5972                | 634.455           | 316,00                    |
| CY                               | Chipre                               | 10.471                     | 0,0056                | 2.595             | 143.851                  | 0,0821                | 109.106           | 1.373,85                  |
| HR                               | Croacia                              | 32.261                     | 0,0173                | 19.840            | 149.714                  | 0,0855                | 253.938           | 464,07                    |
| DK                               | Dinamarca                            | 964.429                    | 0,5181                | 316.294           | 884.052                  | 0,5048                | 420.617           | 91,67                     |
| SK                               | Eslovaquia                           | 878.502                    | 0,4719                | 168.470           | 489.264                  | 0,2794                | 153.167           | 55,69                     |
| SI                               | Eslovenia                            | 182.979                    | 0,0983                | 54.800            | 378.217                  | 0,2159                | 236.710           | 206,70                    |
| EE                               | Estonia                              | 29.971                     | 0,0161                | 31.688            | 104.289                  | 0,0595                | 60.832            | 347,97                    |
| RU                               | Federación de Rusia                  | 6.288.298                  | 3,3781                | 13.197.968        | 2.158.592                | 1,2325                | 830.583           | 34,33                     |
| FI                               | Finlandia                            | 606.436                    | 0,3258                | 662.931           | 507.966                  | 0,2900                | 345.539           | 83,76                     |
| FR                               | Francia                              | 20.068.958                 | 10,7810               | 13.450.098        | 28.110.236               | 16,0498               | 17.775.724        | 140,07                    |
| GI                               | Gibraltar                            | 1.507                      | 0,0008                | 32.306            | 1.542.355                | 0,8806                | 2.882.849         | >10.000,00                |
| GR                               | Grecia                               | 738.294                    | 0,3966                | 573.977           | 1.085.318                | 0,6197                | 858.838           | 147,00                    |
| GL                               | Groenlandia                          | 1.273                      | 0,0007                | 318               | 207                      | 0,0001                | 59                | 16,29                     |
| HU                               | Hungría                              | 1.277.339                  | 0,6862                | 169.383           | 959.828                  | 0,5480                | 205.892           | 75,14                     |
| IE                               | Irlanda                              | 1.814.615                  | 0,9748                | 242.873           | 602.067                  | 0,3438                | 652.792           | 33,18                     |
| IS                               | Islandia                             | 70.392                     | 0,0378                | 36.533            | 19.058                   | 0,0109                | 19.064            | 27,07                     |
| FO                               | Islas Feroe                          | 15.285                     | 0,0082                | 3.777             | 1.938                    | 0,0011                | 13.791            | 12,68                     |
| IT                               | Italia                               | 10.814.734                 | 5,8097                | 6.404.428         | 12.394.834               | 7,0770                | 7.189.173         | 114,61                    |
| XK                               | Kosovo                               | 3.651                      | 0,0020                | 9.086             | 9.874                    | 0,0056                | 23.573            | 270,44                    |
| LV                               | Letonia                              | 33.722                     | 0,0181                | 87.500            | 118.853                  | 0,0679                | 66.767            | 352,45                    |
| LI                               | Liechtenstein                        | 12.746                     | 0,0068                | 1.402             | 3.524                    | 0,0020                | 3.307             | 27,65                     |
| LT                               | Lituania                             | 153.633                    | 0,0825                | 160.081           | 207.104                  | 0,1182                | 133.260           | 134,80                    |
| LU                               | Luxemburgo                           | 218.486                    | 0,1174                | 161.463           | 154.501                  | 0,0882                | 62.658            | 70,71                     |
| MK                               | Macedonia, Antigua República         | 24.922                     | 0,0134                | 11.821            | 28.979                   | 0,0165                | 16.234            | 116,28                    |
| MT                               | Malta                                | 42.520                     | 0,0228                | 17.315            | 93.008                   | 0,0531                | 68.914            | 218,74                    |
| MD                               | Moldova, República de                | 11.714                     | 0,0063                | 7.558             | 19.629                   | 0,0112                | 11.898            | 167,57                    |
| ME                               | Montenegro                           | 849                        | 0,0005                | 336               | 22.568                   | 0,0129                | 11.145            | 2.657,84                  |
| NO                               | Noruega                              | 1.572.387                  | 0,8447                | 2.883.848         | 722.235                  | 0,4124                | 825.405           | 45,93                     |
| NL                               | Países Bajos                         | 7.051.962                  | 3,7883                | 3.133.533         | 4.982.163                | 2,8446                | 3.618.428         | 70,65                     |
| X2                               | Pesca de altura con origen de otro   | 0                          | 0,0000                | 0                 | 0                        | 0,0000                | 0                 | 0,00                      |
| PL                               | Polonia                              | 2.212.272                  | 1,1884                | 869.397           | 2.779.880                | 1,5872                | 1.315.291         | 125,66                    |
| PT                               | Portugal                             | 7.273.206                  | 3,9072                | 7.727.809         | 12.475.964               | 7,1233                | 10.674.633        | 171,53                    |
| GB                               | Reino Unido                          | 7.189.419                  | 3,8621                | 3.765.824         | 11.847.971               | 6,7647                | 6.091.035         | 164,80                    |
| CZ                               | República Checa                      | 1.852.074                  | 0,9949                | 326.125           | 1.177.330                | 0,6722                | 458.697           | 63,57                     |
| RO                               | Rumania                              | 757.267                    | 0,4068                | 418.393           | 961.090                  | 0,5487                | 395.990           | 126,92                    |
| SM                               | San Marino                           | 2.150                      | 0,0012                | 177               | 5.113                    | 0,0029                | 2.549             | 237,80                    |
| VA                               | Santa Sede (Estado de la Ciudad del  | 165                        | 0,0001                | 0                 | 61                       | 0,0000                | 2                 | 37,23                     |
| XS                               | Serbia                               | 54.739                     | 0,0294                | 20.996            | 106.045                  | 0,0605                | 37.769            | 193,73                    |
| SE                               | Suecia                               | 1.669.846                  | 0,8970                | 952.811           | 1.406.414                | 0,8030                | 756.691           | 84,22                     |
| CH                               | Suiza                                | 1.914.739                  | 1,0286                | 92.009            | 3.124.181                | 1,7838                | 360.768           | 163,16                    |
| TR                               | Turquía                              | 2.727.940                  | 1,4654                | 2.069.405         | 3.663.565                | 2,0918                | 1.901.978         | 134,30                    |
| UA                               | Ucrania                              | 780.261                    | 0,4192                | 2.884.873         | 316.267                  | 0,1806                | 162.097           | 40,53                     |
| EU                               | zE.m indefinido de la UE             | 0                          | 0,0000                | 0                 | 0                        | 0,0000                | 0                 | 0,00                      |
|                                  | <b>Total Europa</b>                  | <b>106.184.499</b>         | <b>57,0422</b>        | <b>70.963.545</b> | <b>119.054.067</b>       | <b>67,9752</b>        | <b>69.777.419</b> | <b>112,12</b>             |
| QR                               | zE.m indefinido de la UE             | 0                          | 0,0000                | 0                 | 2.254.605                | 1,2873                | 3.226.418         | >10.000,00                |
| QV                               | zE.m indefinido de la UE             | 1.950.584                  | 1,0479                | 1.443.358         | 36.951                   | 0,0211                | 3.986             | 1,89                      |
| QY                               | zE.m indefinido de la UE             | 14                         | 0,0000                | 0                 | 0                        | 0,0000                | 0                 | 0,00                      |
| AF                               | Afganistán                           | 4.298                      | 0,0023                | 247               | 9.816                    | 0,0056                | 3.366             | 228,36                    |
| SA                               | Arabia Saudí                         | 4.492.263                  | 2,4132                | 7.191.802         | 1.930.122                | 1,1020                | 1.096.898         | 42,97                     |
| AM                               | Armenia                              | 21.006                     | 0,0113                | 16.285            | 28.949                   | 0,0165                | 18.130            | 137,81                    |
| PS                               | Autoridad Palestina de Cisjordania y | 4                          | 0,0000                | 4                 | 7.278                    | 0,0042                | 1.112             | >10.000,00                |
| AZ                               | Azerbaiyán                           | 109.728                    | 0,0589                | 173.922           | 56.980                   | 0,0325                | 20.848            | 51,93                     |
| BH                               | Bahrán                               | 47.796                     | 0,0257                | 26.593            | 62.637                   | 0,0358                | 53.611            | 131,05                    |
| BD                               | Bangladesh                           | 965.208                    | 0,5185                | 88.560            | 55.225                   | 0,0315                | 26.997            | 5,72                      |
| BN                               | Brunéi Darussalam                    | 9                          | 0,0000                | 6                 | 1.782                    | 0,0010                | 2.415             | >10.000,00                |
| BT                               | Bután                                | 3                          | 0,0000                | 0                 | 95                       | 0,0001                | 20                | 3.138,54                  |
| KH                               | Camboya                              | 177.132                    | 0,0952                | 20.960            | 5.186                    | 0,0030                | 3.664             | 2,93                      |
| CN                               | China                                | 12.831.245                 | 6,8929                | 2.987.147         | 3.005.709                | 1,7161                | 2.399.269         | 23,42                     |
| AE                               | Emiratos Árabes Unidos               | 292.156                    | 0,1569                | 310.013           | 1.672.610                | 0,9550                | 958.246           | 572,51                    |
| PH                               | Filipinas                            | 123.040                    | 0,0661                | 48.574            | 231.100                  | 0,1319                | 86.010            | 187,82                    |
| FJ                               | Fiji                                 | 984                        | 0,0005                | 376               | 562                      | 0,0003                | 73                | 57,14                     |
| GE                               | Georgia                              | 23.630                     | 0,0127                | 34.247            | 64.895                   | 0,0371                | 65.248            | 274,64                    |
| HK                               | Hong Kong                            | 206.312                    | 0,1108                | 12.522            | 625.349                  | 0,3570                | 248.130           | 303,11                    |
| IN                               | India                                | 1.821.740                  | 0,9786                | 795.266           | 870.918                  | 0,4973                | 395.301           | 47,81                     |
| ID                               | Indonesia                            | 1.201.061                  | 0,6452                | 3.306.425         | 300.271                  | 0,1714                | 80.339            | 25,00                     |
| IQ                               | Iraq                                 | 984.540                    | 0,5289                | 1.697.250         | 125.508                  | 0,0717                | 104.021           | 12,75                     |
| IL                               | Israel                               | 617.133                    | 0,3315                | 556.594           | 893.444                  | 0,5101                | 841.006           | 144,77                    |
| JP                               | Japón                                | 1.754.620                  | 0,9426                | 126.000           | 1.650.589                | 0,9424                | 541.686           | 94,07                     |
| JO                               | Jordania                             | 28.196                     | 0,0151                | 51.599            | 154.404                  | 0,0882                | 246.232           | 547,62                    |
| KZ                               | Kazajistán                           | 942.780                    | 0,5065                | 1.454.922         | 266.507                  | 0,1522                | 27.539            | 28,27                     |
| KG                               | Kirgujistán                          | 137                        | 0,0001                | 42                | 4.167                    | 0,0024                | 2.281             | 3.034,14                  |
| KW                               | Kuwait                               | 33.671                     | 0,0181                | 37.061            | 211.799                  | 0,1209                | 158.962           | 629,03                    |

ESTADÍSTICA DEL  
COMERCIO EXTERIORDEPARTAMENTO  
DE  
ADUANAS E I.E..

Enero/Septiembre de 2013

| RESUMEN POR CONTINENTES Y PAÍSES |  | Importación + Introducción |                       |                   | Exportación + Expedición |                       |                   | Cobertura de valores en % |
|----------------------------------|--|----------------------------|-----------------------|-------------------|--------------------------|-----------------------|-------------------|---------------------------|
| ISO                              | PAIS                                   | Valores                    |                       | Peso              | Valores                  |                       | Peso              |                           |
|                                  |  | Miles Euros                | % Part. Total Mundial | Toneladas         | Miles Euros              | % Part. Total Mundial | Toneladas         |                           |
| LB                               | Libano                                 | 20.503                     | 0,0110                | 18.983            | 249.713                  | 0,1426                | 247.526           | 1.217,94                  |
| MO                               | Macao                                  | 1.180                      | 0,0006                | 43                | 7.133                    | 0,0041                | 1.143             | 604,24                    |
| MY                               | Malasia                                | 376.657                    | 0,2023                | 283.398           | 266.733                  | 0,1523                | 161.919           | 70,82                     |
| MV                               | Maldivas                               | 2.255                      | 0,0012                | 271               | 1.760                    | 0,0010                | 441               | 78,04                     |
| MN                               | Mongolia                               | 50                         | 0,0000                | 9                 | 9.438                    | 0,0054                | 3.602             | >10.000,00                |
| MM                               | Myanmar                                | 23.731                     | 0,0127                | 4.548             | 13.551                   | 0,0077                | 8.152             | 57,10                     |
| NP                               | Nepal                                  | 1.658                      | 0,0009                | 198               | 2.271                    | 0,0013                | 787               | 136,95                    |
| OM                               | Omán                                   | 145.595                    | 0,0782                | 290.412           | 262.487                  | 0,1499                | 272.101           | 180,29                    |
| PK                               | Pakistán                               | 346.712                    | 0,1863                | 97.632            | 107.324                  | 0,0613                | 75.519            | 30,95                     |
| QA                               | Qatar                                  | 924.288                    | 0,4965                | 2.110.925         | 157.738                  | 0,0901                | 85.050            | 17,07                     |
| SY                               | República Árabe Siria                  | 5.135                      | 0,0028                | 8.386             | 13.634                   | 0,0078                | 33.777            | 265,50                    |
| KR                               | República de Corea                     | 1.187.635                  | 0,6380                | 322.989           | 667.060                  | 0,3809                | 291.566           | 56,17                     |
| LA                               | República Democrática Popular Laos     | 7.250                      | 0,0039                | 907               | 601                      | 0,0003                | 175               | 8,30                      |
| IR                               | República Islámica de Irán             | 59.931                     | 0,0322                | 31.387            | 262.703                  | 0,1500                | 144.334           | 438,34                    |
| KP                               | República Popular Democrática de Corea | 923                        | 0,0005                | 1.636             | 647                      | 0,0004                | 148               | 70,07                     |
| SC                               | Seychelles                             | 15.387                     | 0,0083                | 6.330             | 86.714                   | 0,0495                | 36.507            | 563,56                    |
| SG                               | Singapur                               | 312.585                    | 0,1679                | 32.563            | 646.586                  | 0,3692                | 595.098           | 206,85                    |
| LK                               | Sri Lanka                              | 64.927                     | 0,0349                | 17.461            | 36.328                   | 0,0207                | 10.955            | 55,95                     |
| SR                               | Surinam                                | 6.432                      | 0,0035                | 12.529            | 3.857                    | 0,0022                | 8.580             | 59,97                     |
| TH                               | Tailandia                              | 614.696                    | 0,3302                | 174.292           | 339.927                  | 0,1941                | 123.541           | 55,30                     |
| TW                               | Taiwán                                 | 686.135                    | 0,3686                | 209.849           | 348.882                  | 0,1992                | 233.906           | 50,85                     |
| TJ                               | Tayikistán                             | 26                         | 0,0000                | 8                 | 1.230                    | 0,0007                | 511               | 4.693,45                  |
| IO                               | Territorio Británico del Océano Índico | 17                         | 0,0000                | 1                 | 3                        | 0,0000                | 0                 | 16,59                     |
| TL                               | Timor-Oriental                         | 5                          | 0,0000                | 0                 | 84                       | 0,0000                | 26                | 1.813,64                  |
| TM                               | Turkmenistán                           | 37.649                     | 0,0202                | 52.517            | 26.025                   | 0,0149                | 3.479             | 69,13                     |
|                                  | <b>Total Asia</b>                      | <b>33.470.650</b>          | <b>17,9804</b>        | <b>24.057.048</b> | <b>18.039.888</b>        | <b>10,3001</b>        | <b>12.950.653</b> | <b>53,90</b>              |
| UZ                               | Uzbekistán                             | 2.454                      | 0,0013                | 4.081             | 13.024                   | 0,0074                | 3.826             | 530,81                    |
| VN                               | Vietnam                                | 1.467.683                  | 0,7884                | 223.518           | 182.663                  | 0,1043                | 103.275           | 12,45                     |
| YE                               | Yemen                                  | 2.807                      | 0,0015                | 591               | 55.502                   | 0,0317                | 44.413            | 1.977,40                  |
| AO                               | Angola                                 | 1.708.665                  | 0,9179                | 2.938.998         | 239.782                  | 0,1369                | 233.621           | 14,03                     |
| DZ                               | Argelia                                | 7.124.887                  | 3,8275                | 15.480.414        | 2.940.665                | 1,6790                | 4.131.318         | 41,27                     |
| BJ                               | Benín                                  | 1.712                      | 0,0009                | 304               | 41.287                   | 0,0236                | 175.832           | 2.412,06                  |
| BW                               | Botsuana                               | 215                        | 0,0001                | 8                 | 1.962                    | 0,0011                | 249               | 913,66                    |
| BF                               | Burkina Faso                           | 1.081                      | 0,0006                | 2.158             | 22.578                   | 0,0129                | 22.012            | 2.088,03                  |
| BI                               | Burundi                                | 0                          | 0,0000                | 0                 | 429                      | 0,0002                | 46                | >10.000,00                |
| CV                               | Cabo Verde                             | 24.579                     | 0,0132                | 9.187             | 28.797                   | 0,0164                | 15.259            | 117,16                    |
| CM                               | Camerún                                | 361.086                    | 0,1940                | 555.991           | 106.543                  | 0,0608                | 315.273           | 29,51                     |
| TD                               | Chad                                   | 603                        | 0,0003                | 400               | 5.488                    | 0,0031                | 3.212             | 910,47                    |
| KM                               | Comoras                                | 24                         | 0,0000                | 7                 | 768                      | 0,0004                | 643               | 3.209,87                  |
| CG                               | Congo                                  | 74.860                     | 0,0402                | 52.970            | 38.721                   | 0,0221                | 87.134            | 51,72                     |
| CI                               | Costa de Marfil                        | 166.655                    | 0,0895                | 125.693           | 144.491                  | 0,0825                | 715.025           | 86,70                     |
| EG                               | Egipto                                 | 703.542                    | 0,3779                | 1.333.842         | 803.314                  | 0,4587                | 657.017           | 114,18                    |
| ER                               | Eritrea                                | 135                        | 0,0001                | 94                | 1.278                    | 0,0007                | 58                | 947,55                    |
| ET                               | Etiopia                                | 15.945                     | 0,0086                | 5.086             | 36.087                   | 0,0206                | 11.547            | 226,32                    |
| GA                               | Gabón                                  | 494.445                    | 0,2656                | 944.741           | 45.468                   | 0,0260                | 52.102            | 9,20                      |
| GM                               | Gambia                                 | 1.298                      | 0,0007                | 315               | 7.751                    | 0,0044                | 56.909            | 597,02                    |
| GH                               | Ghana                                  | 134.375                    | 0,0722                | 160.659           | 117.862                  | 0,0673                | 299.176           | 87,71                     |
| GU                               | Guam                                   | 0                          | 0,0000                | 0                 | 608                      | 0,0003                | 56                | >10.000,00                |
| GN                               | Guinea                                 | 95.846                     | 0,0515                | 2.509.561         | 34.696                   | 0,0198                | 354.771           | 36,20                     |
| GQ                               | Guinea Ecuatorial                      | 686.962                    | 0,3690                | 1.160.819         | 251.381                  | 0,1435                | 163.705           | 36,59                     |
| GW                               | Guinea-Bissau                          | 1.024                      | 0,0006                | 486               | 7.315                    | 0,0042                | 7.085             | 714,42                    |
| KE                               | Kenia                                  | 15.227                     | 0,0082                | 10.480            | 56.017                   | 0,0320                | 34.320            | 367,87                    |
| LS                               | Lesoto                                 | 12                         | 0,0000                | 0                 | 85                       | 0,0000                | 2                 | 708,00                    |
| LR                               | Liberia                                | 48.668                     | 0,0261                | 697.133           | 23.398                   | 0,0134                | 65.635            | 48,08                     |
| LY                               | Libia, Jamahiriya Árabe                | 1.741.958                  | 0,9358                | 2.780.774         | 346.982                  | 0,1981                | 462.493           | 19,92                     |
| MG                               | Madagascar                             | 40.850                     | 0,0219                | 20.795            | 38.768                   | 0,0221                | 20.181            | 94,90                     |
| MW                               | Malawi                                 | 4.984                      | 0,0027                | 3.485             | 1.499                    | 0,0009                | 297               | 30,07                     |
| ML                               | Malí                                   | 1.188                      | 0,0006                | 1.000             | 26.004                   | 0,0148                | 27.953            | 2.188,36                  |
| MA                               | Marruecos                              | 2.562.981                  | 1,3768                | 1.193.315         | 4.129.832                | 2,3580                | 3.793.526         | 161,13                    |
| MU                               | Mauricio                               | 80.193                     | 0,0431                | 53.671            | 82.032                   | 0,0468                | 43.475            | 102,29                    |
| MR                               | Mauritania                             | 66.911                     | 0,0359                | 18.428            | 97.006                   | 0,0554                | 343.650           | 144,98                    |
| YT                               | Mayotte                                | 8.288                      | 0,0045                | 3.324             | 2.327                    | 0,0013                | 1.088             | 28,08                     |
| MZ                               | Mozambique                             | 151.598                    | 0,0814                | 200.894           | 27.027                   | 0,0154                | 18.335            | 17,83                     |
| NA                               | Namibia                                | 150.419                    | 0,0808                | 62.412            | 36.095                   | 0,0206                | 75.647            | 24,00                     |
| NE                               | Níger                                  | 1.394                      | 0,0007                | 1.603             | 5.124                    | 0,0029                | 4.935             | 367,53                    |
| NG                               | Nigeria                                | 4.318.772                  | 2,3200                | 7.485.119         | 252.668                  | 0,1443                | 879.101           | 5,85                      |
| CF                               | República Centroafricana               | 468                        | 0,0003                | 776               | 507                      | 0,0003                | 277               | 108,36                    |
| CD                               | República Democrática del Congo        | 91.500                     | 0,0492                | 144.905           | 22.234                   | 0,0127                | 13.940            | 24,30                     |
| RW                               | Ruanda                                 | 97                         | 0,0001                | 110               | 1.590                    | 0,0009                | 613               | 1.640,45                  |
| SH                               | Santa Elena                            | 36                         | 0,0000                | 11                | 0                        | 0,0000                | 0                 | 0,10                      |
| SN                               | Senegal                                | 52.131                     | 0,0280                | 93.940            | 239.256                  | 0,1366                | 346.744           | 458,96                    |
| SL                               | Sierra Leona                           | 2.070                      | 0,0011                | 1.074             | 11.522                   | 0,0066                | 88.753            | 556,53                    |
| SO                               | Somalia                                | 140                        | 0,0001                | 35                | 395                      | 0,0002                | 226               | 283,18                    |
| SZ                               | Suazilandia                            | 38.592                     | 0,0207                | 59.845            | 227                      | 0,0001                | 55                | 0,59                      |
| ZA                               | Sudáfrica                              | 542.307                    | 0,2913                | 1.572.278         | 1.070.284                | 0,6111                | 469.677           | 197,36                    |
| SD                               | Sudán                                  | 18.453                     | 0,0099                | 25.770            | 28.139                   | 0,0161                | 22.442            | 152,49                    |
| TZ                               | Tanzania, República Unida de           | 17.648                     | 0,0095                | 18.574            | 25.999                   | 0,0148                | 20.153            | 147,32                    |
| TG                               | Togo                                   | 13.629                     | 0,0073                | 99.843            | 183.894                  | 0,1050                | 1.128.416         | 1.349,30                  |
| TN                               | Túnez                                  | 427.237                    | 0,2295                | 391.846           | 701.348                  | 0,4004                | 960.565           | 164,16                    |
| UG                               | Uganda                                 | 29.264                     | 0,0157                | 13.757            | 6.959                    | 0,0040                | 8.789             | 23,78                     |
|                                  | <b>Total África</b>                    | <b>23.497.900</b>          | <b>12,6230</b>        | <b>40.465.120</b> | <b>12.545.680</b>        | <b>7,1631</b>         | <b>16.284.847</b> | <b>53,39</b>              |
| DJ                               | Yibuti                                 | 133                        | 0,0001                | 40                | 7.406                    | 0,0042                | 3.271             | 5.586,82                  |

ESTADISTICA DEL  
COMERCIO EXTERIORDEPARTAMENTO  
DE  
ADUANAS E I.E..

Enero/Septiembre de 2013

| RESUMEN POR CONTINENTES Y PAÍSES |   | Importación + Introducción |                       |                   | Exportación + Expedición |                       |                   | Cobertura de valores en % |
|----------------------------------|---|----------------------------|-----------------------|-------------------|--------------------------|-----------------------|-------------------|---------------------------|
| ISO                              | PAIS                                      | Valores                    |                       | Peso              | Valores                  |                       | Peso              |                           |
|                                  |   | Miles Euros                | % Part. Total Mundial | Toneladas         | Miles Euros              | % Part. Total Mundial | Toneladas         |                           |
| ZM                               | Zambia                                    | 17.687                     | 0,0095                | 14.072            | 8.332                    | 0,0048                | 3.502             | 47,11                     |
| ZW                               | Zimbabwe                                  | 9.875                      | 0,0053                | 12.939            | 2.040                    | 0,0012                | 231               | 20,66                     |
| AI                               | Anguila                                   | 2                          | 0,0000                | 0                 | 14                       | 0,0000                | 3                 | 924,76                    |
| AG                               | Antigua y Barbuda                         | 86                         | 0,0000                | 63                | 757                      | 0,0004                | 9.014             | 875,77                    |
| AN                               | Antillas Neerlandesas                     | 0                          | 0,0000                | 0                 | 0                        | 0,0000                | 0                 | 0,00                      |
| AR                               | Argentina                                 | 1.056.929                  | 0,5678                | 1.346.761         | 1.008.863                | 0,5760                | 541.837           | 95,45                     |
| AW                               | Aruba                                     | 27                         | 0,0000                | 22                | 3.175                    | 0,0018                | 3.098             | >10.000,00                |
| BS                               | Bahamas                                   | 846                        | 0,0005                | 1.712             | 20.082                   | 0,0115                | 58.504            | 2.375,05                  |
| BB                               | Barbados                                  | 1.819                      | 0,0010                | 1.261             | 2.975                    | 0,0017                | 2.048             | 163,61                    |
| BZ                               | Belize                                    | 8.997                      | 0,0048                | 6.271             | 921                      | 0,0005                | 172               | 10,24                     |
| BM                               | Bermudas                                  | 32                         | 0,0000                | 584               | 27.408                   | 0,0156                | 2.521             | >10.000,00                |
| BO                               | Bolivia                                   | 38.798                     | 0,0208                | 31.314            | 100.945                  | 0,0576                | 40.135            | 260,18                    |
| BR                               | Brasil                                    | 2.524.039                  | 1,3559                | 6.963.566         | 2.754.187                | 1,5725                | 3.356.315         | 109,12                    |
| CA                               | Canadá                                    | 793.721                    | 0,4264                | 2.120.270         | 821.552                  | 0,4691                | 354.411           | 103,51                    |
| CL                               | Chile                                     | 1.250.196                  | 0,6716                | 974.953           | 923.095                  | 0,5271                | 427.890           | 73,84                     |
| CO                               | Colombia                                  | 1.412.945                  | 0,7590                | 3.677.811         | 542.364                  | 0,3097                | 499.927           | 38,39                     |
| CR                               | Costa Rica                                | 77.343                     | 0,0415                | 105.353           | 137.499                  | 0,0785                | 49.911            | 177,78                    |
| CU                               | Cuba                                      | 119.015                    | 0,0639                | 114.474           | 569.851                  | 0,3254                | 234.912           | 478,81                    |
| CW                               | Curaçao                                   | 27.054                     | 0,0145                | 14.019            | 7.001                    | 0,0040                | 3.025             | 25,88                     |
| DM                               | Dominica                                  | 310                        | 0,0002                | 222               | 185                      | 0,0001                | 48                | 59,68                     |
| EC                               | Ecuador                                   | 307.109                    | 0,1650                | 92.290            | 592.059                  | 0,3380                | 544.805           | 192,78                    |
| SV                               | El Salvador                               | 39.813                     | 0,0214                | 10.128            | 49.379                   | 0,0282                | 26.960            | 124,03                    |
| US                               | Estados Unidos                            | 7.214.876                  | 3,8758                | 4.226.180         | 6.575.755                | 3,7545                | 3.859.226         | 91,14                     |
| GD                               | Granada                                   | 2                          | 0,0000                | 0                 | 161                      | 0,0001                | 497               | 8.676,68                  |
| GT                               | Guatemala                                 | 77.208                     | 0,0415                | 50.617            | 104.884                  | 0,0599                | 40.805            | 135,85                    |
| GY                               | Guyana                                    | 3.732                      | 0,0020                | 9.801             | 1.085                    | 0,0006                | 502               | 29,08                     |
| HT                               | Haití                                     | 2.777                      | 0,0015                | 1.271             | 12.692                   | 0,0072                | 35.620            | 457,01                    |
| HN                               | Honduras                                  | 25.608                     | 0,0138                | 15.988            | 46.080                   | 0,0263                | 15.893            | 179,94                    |
| KY                               | Islas Caimán                              | 919                        | 0,0005                | 53                | 20.402                   | 0,0116                | 12.178            | 2.218,91                  |
| FK                               | Islas Malvinas (Falkland)                 | 58.375                     | 0,0314                | 32.642            | 1.068                    | 0,0006                | 209               | 1,83                      |
| TC                               | Islas Turcas y Caicos                     | 276                        | 0,0001                | 22                | 49                       | 0,0000                | 97                | 17,90                     |
| JM                               | Jamaica                                   | 142                        | 0,0001                | 62                | 17.807                   | 0,0102                | 13.178            | >10.000,00                |
| MX                               | México                                    | 4.242.412                  | 2,2790                | 7.214.593         | 2.497.666                | 1,4261                | 881.079           | 58,87                     |
| MS                               | Montserrat                                | 0                          | 0,0000                | 0                 | 93                       | 0,0001                | 35                | >10.000,00                |
| NI                               | Nicaragua                                 | 28.109                     | 0,0151                | 7.395             | 31.022                   | 0,0177                | 10.556            | 110,36                    |
| PA                               | Panamá                                    | 30.940                     | 0,0166                | 32.850            | 387.429                  | 0,2212                | 192.069           | 1.252,19                  |
| PY                               | Paraguay                                  | 238.221                    | 0,1280                | 597.363           | 57.467                   | 0,0328                | 28.743            | 24,12                     |
| PE                               | Perú                                      | 1.056.837                  | 0,5677                | 1.421.076         | 484.442                  | 0,2766                | 163.950           | 45,84                     |
| DO                               | República Dominicana                      | 88.523                     | 0,0476                | 34.454            | 190.455                  | 0,1087                | 149.490           | 215,15                    |
| KN                               | San Cristóbal y Nieves                    | 32                         | 0,0000                | 15                | 192                      | 0,0001                | 134               | 598,61                    |
| SX                               | San Martín                                | 46                         | 0,0000                | 5                 | 1.511                    | 0,0009                | 473               | 3.256,20                  |
| PM                               | San Pedro y Miquelón                      | 814                        | 0,0004                | 3.053             | 59                       | 0,0000                | 26                | 7,29                      |
| VC                               | San Vicente y las Granadinas              | 9                          | 0,0000                | 4                 | 229                      | 0,0001                | 53                | 2.432,56                  |
| LC                               | Santa Lucía                               | 27                         | 0,0000                | 0                 | 290                      | 0,0002                | 196               | 1.069,38                  |
| ST                               | Santo Tomé y Príncipe                     | 487                        | 0,0003                | 251               | 376                      | 0,0002                | 627               | 77,26                     |
|                                  | <b>Total América</b>                      | <b>20.757.149</b>          | <b>11,1507</b>        | <b>29.135.819</b> | <b>18.011.305</b>        | <b>10,2838</b>        | <b>11.568.178</b> | <b>86,77</b>              |
| TT                               | Trinidad y Tobago                         | 569.799                    | 0,3061                | 1.602.962         | 15.824                   | 0,0090                | 14.730            | 2,78                      |
| UY                               | Uruguay                                   | 81.275                     | 0,0437                | 248.322           | 191.309                  | 0,1092                | 106.247           | 235,39                    |
| VE                               | Venezuela                                 | 1.073.483                  | 0,5767                | 2.274.372         | 725.524                  | 0,4142                | 699.924           | 67,59                     |
| VG                               | Virgenes Británicas, Islas                | 1.067                      | 0,0006                | 172               | 2.572                    | 0,0015                | 408               | 241,03                    |
| VI                               | Virgenes de los Estados Unidos,           | 264                        | 0,0001                | 11                | 398                      | 0,0002                | 51                | 150,79                    |
| AU                               | Australia                                 | 291.039                    | 0,1563                | 829.631           | 1.579.121                | 0,9016                | 263.218           | 542,58                    |
| FM                               | Estados Federados de Micronesia           | 0                          | 0,0000                | 0                 | 53                       | 0,0000                | 2                 | >10.000,00                |
| CX                               | Isla Navidad                              | 0                          | 0,0000                | 0                 | 0                        | 0,0000                | 0                 | 0,00                      |
| NF                               | Isla Norfolk                              | 0                          | 0,0000                | 0                 | 0                        | 0,0000                | 0                 | 0,00                      |
| CC                               | Islas Cocos (Keeling)                     | 1                          | 0,0000                | 0                 | 0                        | 0,0000                | 0                 | 0,00                      |
| CK                               | Islas Cook                                | 1                          | 0,0000                | 0                 | 1.944                    | 0,0011                | 1.153             | >10.000,00                |
| MP                               | Islas Marianas del Norte                  | 6                          | 0,0000                | 0                 | 4                        | 0,0000                | 0                 | 59,14                     |
| MH                               | Islas Marshall                            | 117                        | 0,0001                | 492               | 12.377                   | 0,0071                | 34.166            | >10.000,00                |
| SB                               | Islas Salomón                             | 1.082                      | 0,0006                | 1.264             | 51                       | 0,0000                | 2                 | 4,72                      |
| KI                               | Kiribati                                  | 2                          | 0,0000                | 1                 | 6.324                    | 0,0036                | 4.449             | >10.000,00                |
| UM                               | Menores alejadas de Estados Unidos, Islas | 2                          | 0,0000                | 0                 | 0                        | 0,0000                | 0                 | 0,00                      |
| NR                               | Nauru                                     | 153                        | 0,0001                | 24                | 10                       | 0,0000                | 0                 | 6,37                      |
| NU                               | Niue                                      | 0                          | 0,0000                | 0                 | 0                        | 0,0000                | 0                 | 0,00                      |
| NC                               | Nueva Caledonia                           | 33.173                     | 0,0178                | 11.763            | 16.031                   | 0,0092                | 6.725             | 48,33                     |
| NZ                               | Nueva Zelanda                             | 89.081                     | 0,0479                | 43.944            | 132.392                  | 0,0756                | 21.686            | 148,62                    |
| XA                               | Oceania americana - (Samoa)               | 0                          | 0,0000                | 0                 | 0                        | 0,0000                | 0                 | 0,00                      |
| XO                               | Oceania Australiana - (Islas Cocos)       | 0                          | 0,0000                | 0                 | 0                        | 0,0000                | 0                 | 0,00                      |
| XZ                               | Oceania neozelandesa - (Islas)            | 0                          | 0,0000                | 0                 | 0                        | 0,0000                | 0                 | 0,00                      |
| PW                               | Palaos                                    | 0                          | 0,0000                | 0                 | 23                       | 0,0000                | 1                 | >10.000,00                |
| PG                               | Papúa-Nueva Guinea                        | 97.305                     | 0,0523                | 92.121            | 2.768                    | 0,0016                | 608               | 2,84                      |
| PN                               | Pitcairn                                  | 1                          | 0,0000                | 0                 | 0                        | 0,0000                | 0                 | 0,00                      |
| PF                               | Polinesia francesa                        | 143                        | 0,0001                | 64                | 9.347                    | 0,0053                | 3.376             | 6.526,15                  |
| WS                               | Samoa                                     | 14                         | 0,0000                | 5                 | 136                      | 0,0001                | 148               | 1.002,20                  |
| AS                               | Samoa Americana                           | 1                          | 0,0000                | 0                 | 533                      | 0,0003                | 95                | >10.000,00                |
|                                  | <b>Total Oceanía</b>                      | <b>2.238.008</b>           | <b>1,2023</b>         | <b>5.105.149</b>  | <b>2.696.740</b>         | <b>1,5397</b>         | <b>1.156.992</b>  | <b>120,50</b>             |

ESTADISTICA DEL  
COMERCIO EXTERIORDEPARTAMENTO  
DE  
ADUANAS E II.E..

Enero/Septiembre de 2013

| RESUMEN POR CONTINENTES<br>Y PAÍSES |  | Importación + Introducción |                             |                    | Exportación + Expedición |                             |                    | Cobertura<br>de valores<br>en % |
|-------------------------------------|--|----------------------------|-----------------------------|--------------------|--------------------------|-----------------------------|--------------------|---------------------------------|
|                                     |  | Valores                    |                             | Peso               | Valores                  |                             | Peso               |                                 |
| ISO                                 | PAIS   | Miles<br>Euros             | % Part.<br>Total<br>Mundial | Toneladas          | Miles<br>Euros           | % Part.<br>Total<br>Mundial | Toneladas          |                                 |
| TK                                  | Tokelau                                      | 74                         | 0,0000                      | 6                  | 0                        | 0,0000                      | 0                  | 0,00                            |
| TO                                  | Tonga  | 0                          | 0,0000                      | 0                  | 1.429                    | 0,0008                      | 45.375             | >10.000,00                      |
| TV                                  | Tuvalu                                       | 1                          | 0,0000                      | 1                  | 12                       | 0,0000                      | 0                  | 879,71                          |
| VU                                  | Vanuatu                                      | 4                          | 0,0000                      | 3                  | 134                      | 0,0001                      | 4                  | 3.397,63                        |
| WF                                  | Wallis y Futuna                              | 0                          | 0,0000                      | 0                  | 2                        | 0,0000                      | 0                  | >10.000,00                      |
| QP                                  | Alta mar                                     | 0                          | 0,0000                      | 0                  | 897.088                  | 0,5122                      | 19.775             | >10.000,00                      |
| AQ                                  | Antártida                                    | 0                          | 0,0000                      | 0                  | 31                       | 0,0000                      | 1                  | >10.000,00                      |
| GS                                  | Georgia del Sur y las islas Sandwich del Sur | 0                          | 0,0000                      | 0                  | 1                        | 0,0000                      | 2                  | >10.000,00                      |
| BV                                  | Isla Bouvet                                  | 87                         | 0,0000                      | 5                  | 0                        | 0,0000                      | 0                  | 0,00                            |
| HM                                  | Islas Heard y McDonald                       | 0                          | 0,0000                      | 0                  | 0                        | 0,0000                      | 0                  | 0,00                            |
| QQ                                  | Países y territorios no determinados         | 0                          | 0,0000                      | 0                  | 0                        | 0,0000                      | 0                  | 0,00                            |
| QS                                  | Países y territorios no determinados         | 0                          | 0,0000                      | 0                  | 3.417.551                | 1,9513                      | 4.994.914          | >10.000,00                      |
| QU                                  | Países y territorios no determinados         | 365                        | 0,0002                      | 82                 | 0                        | 0,0000                      | 0                  | 0,00                            |
| QW                                  |  | 2.023                      | 0,0011                      | 758                | 479.405                  | 0,2737                      | 466.595            | >10.000,00                      |
|                                     | <b>Total Otros</b>                           | <b>2.555</b>               | <b>0,0003</b>               | <b>96</b>          | <b>4.795.652</b>         | <b>2,4644</b>               | <b>5.060.071</b>   | <b>&gt;10.000,00</b>            |
|                                     | <b>Total Comercio Exterior</b>               | <b>186.150.760</b>         |                             | <b>169.727.156</b> | <b>175.143.332</b>       |                             | <b>117.031.458</b> | <b>94,09</b>                    |



**ESTADISTICA DEL  
COMERCIO EXTERIOR**

**DEPARTAMENTO  
DE  
ADUANAS E II.E..**

**Enero/Septiembre de 2013**

| DATOS A DESTACAR |                                      |                    |                       | Importación + Introducción |                       | Exportación + Expedición |                       | Saldo Comercial    | Cobertura de valores en % |
|------------------|--------------------------------------|--------------------|-----------------------|----------------------------|-----------------------|--------------------------|-----------------------|--------------------|---------------------------|
|                  |                                      | Valores            |                       | Valores                    |                       | Valores                  |                       |                    |                           |
| ISO              | PAIS                                 | Miles Euros        | % Part. Total Mundial | Miles Euros                | % Part. Total Mundial | Miles Euros              | % Part. Total Mundial | Miles Euros        |                           |
| FR               | Francia                              | 48.179.194         | 13,3352               | 20.068.958                 | 5,5547                | 28.110.236               | 7,7804                | 8.041.279          | 140,07                    |
| DE               | Alemania                             | 38.011.574         | 10,5210               | 20.394.027                 | 5,6447                | 17.617.547               | 4,8762                | -2.776.480         | 86,39                     |
| IT               | Italia                               | 23.209.567         | 6,4240                | 10.814.734                 | 2,9933                | 12.394.834               | 3,4307                | 1.580.100          | 114,61                    |
| PT               | Portugal                             | 19.749.170         | 5,4662                | 7.273.206                  | 2,0131                | 12.475.964               | 3,4531                | 5.202.758          | 171,53                    |
| GB               | Reino Unido                          | 19.037.390         | 5,2692                | 7.189.419                  | 1,9899                | 11.847.971               | 3,2793                | 4.658.552          | 164,80                    |
| CN               | China                                | 15.836.954         | 4,3834                | 12.831.245                 | 3,5515                | 3.005.709                | 0,8319                | -9.825.535         | 23,42                     |
| US               | Estados Unidos                       | 13.790.631         | 3,8170                | 7.214.876                  | 1,9970                | 6.575.755                | 1,8201                | -639.121           | 91,14                     |
| NL               | Países Bajos                         | 12.034.125         | 3,3308                | 7.051.962                  | 1,9519                | 4.982.163                | 1,3790                | -2.069.799         | 70,65                     |
| BE               | Bélgica                              | 10.065.551         | 2,7860                | 7.124.887                  | 1,9720                | 2.940.665                | 0,8139                | -4.184.222         | 41,27                     |
| RU               | Federación de Rusia                  | 9.170.141          | 2,5381                | 4.643.682                  | 1,2853                | 4.526.459                | 1,2528                | -117.223           | 97,48                     |
| DZ               | Argelia                              | 8.446.890          | 2,3380                | 6.288.298                  | 1,7405                | 2.158.592                | 0,5975                | -4.129.707         | 34,33                     |
| MX               | México                               | 6.740.078          | 1,8655                | 4.242.412                  | 1,1742                | 2.497.666                | 0,6913                | -1.744.745         | 58,87                     |
| MA               | Marruecos                            | 6.692.813          | 1,8525                | 2.562.981                  | 0,7094                | 4.129.832                | 1,1431                | 1.566.850          | 161,13                    |
| TR               | Turquía                              | 6.422.385          | 1,7776                | 4.492.263                  | 1,2434                | 1.930.122                | 0,5342                | -2.562.141         | 42,97                     |
| PL               | Polonia                              | 6.391.505          | 1,7691                | 2.727.940                  | 0,7550                | 3.663.565                | 1,0140                | 935.626            | 134,30                    |
| NG               | Nigeria                              | 5.278.226          | 1,4609                | 2.524.039                  | 0,6986                | 2.754.187                | 0,7623                | 230.149            | 109,12                    |
| BR               | Brasil                               | 5.038.920          | 1,3947                | 1.914.739                  | 0,5300                | 3.124.181                | 0,8647                | 1.209.441          | 163,16                    |
| SA               | Arabia Saudí                         | 4.992.151          | 1,3817                | 2.212.272                  | 0,6123                | 2.779.880                | 0,7694                | 567.608            | 125,66                    |
| CH               | Suiza                                | 4.571.440          | 1,2653                | 4.318.772                  | 1,1954                | 252.668                  | 0,0699                | -4.066.104         | 5,85                      |
| QS               | Países y territorios no determinados | 3.417.551          | 0,9459                |                            |                       | 3.417.551                | 0,9459                | 3.417.551          | #¡DIV/0!                  |
|                  |                                      |                    |                       |                            |                       |                          |                       |                    |                           |
|                  | <b>Total 20 Países</b>               | <b>267.076.257</b> | <b>73,9221</b>        | <b>135.890.710</b>         | <b>73,0004</b>        | <b>131.185.547</b>       | <b>74,9018</b>        | <b>-4.705.163</b>  | <b>96,54</b>              |
|                  |                                      |                    |                       |                            |                       |                          |                       |                    |                           |
|                  | <b>Total Comercio Exterior</b>       | <b>361.294.092</b> |                       | <b>186.150.760</b>         |                       | <b>175.143.332</b>       |                       | <b>-11.007.427</b> | <b>94,09</b>              |



## ESTADÍSTICA DEL COMERCIO EXTERIOR

DEPARTAMENTO  
DE  
ADUANAS E I.E..

## Exportaciones + Expediciones del Mes de Septiembre de 2013 por tipo de Bienes

| Áreas Económicas  |                     | De capital |             | De consumo |             | Intermedio |             | Total     |             |
|---|---------------------|------------|-------------|------------|-------------|------------|-------------|-----------|-------------|
|   |                     | Toneladas  | Miles Euros | Toneladas  | Miles Euros | Toneladas  | Miles Euros | Toneladas | Miles Euros |
| Acuerdo de Lome   | A.C.P. (Lome)       | 9.713      | 37.959      | 63.226     | 89.192      | 689.416    | 210.157     | 762.355   | 337.308     |
| Asociación Latinoamericana de Integración                   | A.L.A.D.I.          | 29.732     | 176.080     | 72.115     | 216.912     | 896.857    | 672.068     | 998.705   | 1.065.060   |
| Acuerdo de Libre Cambio Norteamericano                      | A.L.E.N.A.          | 10.022     | 103.103     | 189.926    | 340.038     | 273.151    | 587.426     | 473.099   | 1.030.568   |
| Asociación de Naciones del Sudeste Asiático                 | A.S.E.A.N.          | 1.598      | 14.571      | 9.601      | 44.176      | 49.829     | 125.862     | 61.028    | 184.609     |
| Comunidad de Estados Independientes                         | C.E.I.              | 5.086      | 46.004      | 33.687     | 127.004     | 74.961     | 160.754     | 113.734   | 333.762     |
| Asociación Europea de Libre Cambio                          | E.F.T.A. (A.E.L.C.) | 2.979      | 21.648      | 21.057     | 98.733      | 83.496     | 245.737     | 107.533   | 366.118     |
| Grupo Andino  |                     | 9.526      | 47.560      | 41.529     | 62.731      | 267.199    | 111.170     | 318.253   | 221.460     |
| Mercado Común Centroamericano                               | M.C.C.A.            | 3.782      | 41.715      | 2.659      | 16.197      | 17.010     | 32.285      | 23.451    | 90.196      |
| Países Mediterráneos  |                     | 23.199     | 119.537     | 135.398    | 365.504     | 1.326.596  | 1.001.962   | 1.485.193 | 1.487.003   |
| Mercado Común de América del Sur                            | MERCOSUR            | 5.953      | 48.624      | 15.910     | 48.906      | 530.167    | 350.249     | 552.029   | 447.779     |
| Organización para la Cooperación y el Desarrollo Económicos | O.C.D.E.            | 142.297    | 1.072.632   | 1.959.795  | 5.458.786   | 6.249.527  | 8.054.733   | 8.351.619 | 14.586.151  |
| Organización de Países Exportadores de Petróleo             | O.P.E.P.            | 18.984     | 80.535      | 45.989     | 153.636     | 978.576    | 486.344     | 1.043.549 | 720.515     |
| Países Asiáticos de Reciente Industrialización              | P.A.R.I.            | 1.435      | 13.915      | 12.416     | 57.969      | 156.820    | 173.718     | 170.671   | 245.602     |
| Países de Europa Central y Oriental                         | P.E.C.O.            | 126        | 1.004       | 3.019      | 8.083       | 49.077     | 12.690      | 52.222    | 21.776      |
| Unión Monetaria de la U.E.                                  |                     | 97.056     | 718.979     | 1.429.938  | 3.968.075   | 4.323.797  | 5.251.377   | 5.850.791 | 9.938.430   |
| Unión No Monetaria de la U.E.                               |                     | 27.316     | 181.149     | 300.984    | 861.326     | 1.326.694  | 1.586.644   | 1.654.994 | 2.629.119   |

## Importaciones + Introducciones del Mes de Septiembre de 2013 por tipo de Bienes

| Áreas Económicas  |                     | Intermedio |             | De capital |             | De consumo |             | Total     |             |
|---|---------------------|------------|-------------|------------|-------------|------------|-------------|-----------|-------------|
|   |                     | Toneladas  | Miles Euros | Toneladas  | Miles Euros | Toneladas  | Miles Euros | Toneladas | Miles Euros |
| Acuerdo de Lome   | A.C.P. (Lome)       | 34         | 720         | 28.526     | 64.408      | 2.099.938  | 1.041.965   | 2.128.499 | 1.107.093   |
| Asociación Latinoamericana de Integración                   | A.L.A.D.I.          | 644        | 17.692      | 109.232    | 186.930     | 3.449.743  | 1.590.644   | 3.559.619 | 1.795.266   |
| Acuerdo de Libre Cambio Norteamericano                      | A.L.E.N.A.          | 1.848      | 70.765      | 16.236     | 95.277      | 1.428.797  | 1.213.597   | 1.446.881 | 1.379.639   |
| Asociación de Naciones del Sudeste Asiático                 | A.S.E.A.N.          | 1.068      | 31.718      | 27.675     | 241.553     | 565.048    | 213.150     | 593.792   | 486.421     |
| Comunidad de Estados Independientes                         | C.E.I.              | 100        | 865         | 1.297      | 6.685       | 2.062.450  | 904.224     | 2.063.847 | 911.775     |
| Asociación Europea de Libre Cambio                          | E.F.T.A. (A.E.L.C.) | 412        | 16.806      | 5.865      | 95.115      | 319.752    | 286.115     | 326.029   | 398.036     |
| Grupo Andino  |                     | 4          | 130         | 38.327     | 61.649      | 1.283.031  | 599.635     | 1.321.362 | 661.415     |
| Mercado Común Centroamericano                               | M.C.C.A.            | 59         | 999         | 17.748     | 20.455      | 6.272      | 12.889      | 24.079    | 34.343      |
| Países Mediterráneos  |                     | 4.294      | 32.807      | 47.196     | 351.009     | 2.006.876  | 1.151.488   | 2.058.365 | 1.535.305   |
| Mercado Común de América del Sur                            | MERCOSUR            | 278        | 5.594       | 56.836     | 90.376      | 1.152.177  | 370.036     | 1.209.292 | 466.006     |
| Organización para la Cooperación y el Desarrollo Económicos | O.C.D.E.            | 100.958    | 1.144.240   | 796.692    | 3.270.144   | 7.288.166  | 9.506.384   | 8.185.816 | 13.920.767  |
| Organización de Países Exportadores de Petróleo             | O.P.E.P.            | 85         | 715         | 21.279     | 42.149      | 4.192.198  | 2.101.945   | 4.213.561 | 2.144.809   |
| Países Asiáticos de Reciente Industrialización              | P.A.R.I.            | 2.565      | 27.587      | 6.541      | 61.889      | 63.663     | 158.588     | 72.768    | 248.063     |
| Países de Europa Central y Oriental                         | P.E.C.O.            | 505        | 2.389       | 507        | 4.049       | 26.057     | 15.540      | 27.069    | 21.979      |
| Unión Monetaria de la U.E.                                  |                     | 78.646     | 805.588     | 631.450    | 2.268.205   | 4.183.545  | 6.241.938   | 4.893.640 | 9.315.731   |
| Unión No Monetaria de la U.E.                               |                     | 15.191     | 190.314     | 127.166    | 636.954     | 1.076.130  | 1.535.488   | 1.218.486 | 2.362.756   |



ESTADÍSTICA DEL COMERCIO EXTERIOR

DEPARTAMENTO  
DE  
ADUANAS E II.E..

Exportaciones + Expediciones Enero/Septiembre de 2013 por tipo de Bienes

| Áreas Económicas  |                     | De capital |             | De consumo |             | Intermedio |             | Total      |             |
|---|---------------------|------------|-------------|------------|-------------|------------|-------------|------------|-------------|
|   |                     | Toneladas  | Miles Euros | Toneladas  | Miles Euros | Toneladas  | Miles Euros | Toneladas  | Miles Euros |
| Acuerdo de Lome   | A.C.P. (Lome)       | 145.258    | 375.154     | 578.235    | 784.525     | 5.321.713  | 1.523.299   | 6.045.206  | 2.682.979   |
| Asociación Latinoamericana de Integración                   | A.L.A.D.I.          | 315.430    | 1.884.456   | 800.570    | 2.137.574   | 6.409.609  | 6.425.684   | 7.525.610  | 10.447.714  |
| Acuerdo de Libre Cambio Norteamericano                      | A.L.E.N.A.          | 144.869    | 1.040.339   | 1.453.361  | 2.897.713   | 3.496.381  | 5.956.858   | 5.094.611  | 9.894.910   |
| Asociación de Naciones del Sudeste Asiático                 | A.S.E.A.N.          | 102.977    | 174.816     | 88.450     | 467.691     | 973.162    | 1.345.894   | 1.164.588  | 1.988.401   |
| Comunidad de Estados Independientes                         | C.E.I.              | 50.639     | 381.522     | 423.799    | 1.235.432   | 731.287    | 1.439.294   | 1.205.725  | 3.056.248   |
| Asociación Europea de Libre Cambio                          | E.F.T.A. (A.E.L.C.) | 22.103     | 205.419     | 310.734    | 1.205.151   | 875.706    | 2.458.429   | 1.208.543  | 3.868.998   |
| Grupo Andino  |                     | 83.319     | 603.150     | 572.308    | 747.292     | 1.293.172  | 1.094.903   | 1.948.799  | 2.445.345   |
| Mercado Común Centroamericano                               | M.C.C.A.            | 60.777     | 268.899     | 23.374     | 169.846     | 252.006    | 317.506     | 336.157    | 756.251     |
| Países Mediterráneos  |                     | 274.683    | 1.343.679   | 1.058.787  | 3.387.111   | 12.595.737 | 9.796.870   | 13.929.207 | 14.527.660  |
| Mercado Común de América del Sur                            | MERCOSUR            | 83.826     | 453.047     | 102.445    | 457.708     | 3.846.659  | 3.101.002   | 4.032.929  | 4.011.757   |
| Organización para la Cooperación y el Desarrollo Económicos | O.C.D.E.            | 1.424.079  | 9.557.895   | 19.977.541 | 48.188.765  | 52.291.918 | 71.112.124  | 73.693.539 | 128.858.784 |
| Organización de Países Exportadores de Petróleo             | O.P.E.P.            | 216.986    | 1.128.207   | 759.766    | 2.179.719   | 7.876.035  | 5.664.130   | 8.852.786  | 8.972.056   |
| Países Asiáticos de Reciente Industrialización              | P.A.R.I.            | 98.572     | 148.416     | 97.561     | 593.717     | 1.172.565  | 1.545.744   | 1.368.699  | 2.287.877   |
| Países de Europa Central y Oriental                         | P.E.C.O.            | 7.206      | 23.528      | 41.301     | 107.684     | 367.440    | 114.052     | 415.947    | 245.263     |
| Unión Monetaria de la U.E.                                  |                     | 874.695    | 5.739.746   | 14.398.288 | 34.250.856  | 36.090.210 | 45.071.777  | 51.363.193 | 85.062.379  |
| Unión No Monetaria de la U.E.                               |                     | 286.780    | 1.609.098   | 3.726.562  | 8.307.199   | 9.949.695  | 13.797.609  | 13.963.037 | 23.713.907  |

Importaciones + Introducciones Enero/Septiembre de 2013 por tipo de Bienes

| Áreas Económicas  |                     | Intermedio |             | De capital |             | De consumo |             | Total      |             |
|---|---------------------|------------|-------------|------------|-------------|------------|-------------|------------|-------------|
|   |                     | Toneladas  | Miles Euros | Toneladas  | Miles Euros | Toneladas  | Miles Euros | Toneladas  | Miles Euros |
| Acuerdo de Lome   | A.C.P. (Lome)       | 493        | 7.952       | 238.435    | 498.605     | 19.040.226 | 9.233.657   | 19.279.155 | 9.740.214   |
| Asociación Latinoamericana de Integración                   | A.L.A.D.I.          | 5.051      | 128.516     | 839.457    | 1.494.596   | 24.112.376 | 11.778.136  | 24.956.885 | 13.401.249  |
| Acuerdo de Libre Cambio Norteamericano                      | A.L.E.N.A.          | 17.502     | 696.850     | 163.969    | 865.172     | 13.379.572 | 10.688.987  | 13.561.043 | 12.251.008  |
| Asociación de Naciones del Sudeste Asiático                 | A.S.E.A.N.          | 7.965      | 342.032     | 210.022    | 1.779.636   | 3.877.204  | 2.182.174   | 4.095.192  | 4.303.843   |
| Comunidad de Estados Independientes                         | C.E.I.              | 559        | 5.759       | 15.624     | 44.791      | 17.876.721 | 8.198.964   | 17.892.903 | 8.249.514   |
| Asociación Europea de Libre Cambio                          | E.F.T.A. (A.E.L.C.) | 3.108      | 127.545     | 52.371     | 721.957     | 2.958.313  | 2.720.761   | 3.013.792  | 3.570.264   |
| Grupo Andino  |                     | 183        | 1.627       | 253.362    | 500.779     | 7.243.318  | 3.386.766   | 7.496.863  | 3.889.172   |
| Mercado Común Centroamericano                               | M.C.C.A.            | 291        | 6.245       | 148.525    | 142.804     | 73.515     | 129.973     | 222.331    | 279.022     |
| Países Mediterráneos  |                     | 35.861     | 345.632     | 511.017    | 3.139.264   | 23.762.900 | 12.880.308  | 24.309.778 | 16.365.204  |
| Mercado Común de América del Sur                            | MERCOSUR            | 1.913      | 29.356      | 345.735    | 605.737     | 8.808.355  | 3.265.361   | 9.156.002  | 3.900.454   |
| Organización para la Cooperación y el Desarrollo Económicos | O.C.D.E.            | 689.375    | 8.538.354   | 7.193.420  | 26.438.698  | 62.218.962 | 80.027.857  | 70.101.757 | 115.004.909 |
| Organización de Países Exportadores de Petróleo             | O.P.E.P.            | 2.674      | 10.592      | 86.968     | 295.125     | 43.560.638 | 22.435.737  | 43.650.281 | 22.741.453  |
| Países Asiáticos de Reciente Industrialización              | P.A.R.I.            | 18.021     | 318.541     | 87.475     | 784.840     | 472.427    | 1.289.287   | 577.923    | 2.392.668   |
| Países de Europa Central y Oriental                         | P.E.C.O.            | 1.433      | 9.609       | 5.052      | 23.859      | 363.332    | 189.240     | 369.817    | 222.709     |
| Unión Monetaria de la U.E.                                  |                     | 510.336    | 5.795.462   | 5.780.684  | 18.393.142  | 34.876.661 | 51.824.689  | 41.167.682 | 76.013.293  |
| Unión No Monetaria de la U.E.                               |                     | 119.351    | 1.370.045   | 1.013.112  | 4.567.999   | 8.328.721  | 12.465.338  | 9.461.184  | 18.403.382  |





ESTADISTICA DEL COMERCIO EXTERIOR

DEPARTAMENTO  
DE  
ADUANAS E II.E..

| Zona Comercial                     |   | País                 |
|------------------------------------|---|----------------------|
| A.C.P. (Lome)                      | Acuerdo de Lome                           | AO Angola            |
|                                    |   | AG Antigua y Barbuda |
|                                    |   | BS Bahamas           |
|                                    |   | BB Barbados          |
|                                    |   | BZ Belice            |
|                                    |   | BJ Benín             |
|                                    |   | BW Botsuana          |
|                                    |   | BF Burkina Faso      |
|                                    |   | BI Burundi           |
|                                    |   | CV Cabo Verde        |
|                                    |   | CM Camerún           |
|                                    |   | TD Chad              |
|                                    |   | KM Comoras           |
|                                    |   | CG Congo             |
|                                    |   | CI Costa de Marfil   |
|                                    |   | DM Dominica          |
|                                    |   | ER Eritrea           |
|                                    |   | ET Etiopía           |
|                                    |   | FJ Fiyi              |
|                                    |   | GA Gabón             |
|                                    |   | GM Gambia            |
|                                    |   | GH Ghana             |
|                                    |   | GD Granada           |
|                                    |   | GN Guinea            |
|                                    |   | GQ Guinea Ecuatorial |
|                                    |   | GW Guinea-Bissau     |
|                                    |   | GY Guyana            |
|                                    |   | HT Haití             |
|                                    |   | SB Islas Salomón     |
|                                    |   | JM Jamaica           |
|                                    |   | KE Kenia             |
|                                    |   | KI Kiribati          |
|                                    |   | LS Lesoto            |
|                                    |   | LR Liberia           |
|                                    |   | MG Madagascar        |
|                                    |   | MW Malawi            |
|                                    |   | ML Malí              |
|                                    |   | MU Mauricio          |
|                                    |   | MR Mauritania        |
|                                    |   | MZ Mozambique        |
|                                    |   | NA Namibia           |
|                                    |   | NE Níger             |
| NG Nigeria                         |   |                      |
| PG Papúa-Nueva Guinea              |   |                      |
| CF República Centroafricana        |   |                      |
| CD República Democrática del Congo |   |                      |
| DO República Dominicana            |   |                      |
| RW Ruanda                          |   |                      |
| WS Samoa                           |   |                      |
| KN San Cristóbal y Nieves          |   |                      |
| VC San Vicente y las Granadinas    |   |                      |
| LC Santa Lucía                     |   |                      |
| ST Santo Tomé y Príncipe           |   |                      |
| SN Senegal                         |   |                      |
| SC Seychelles                      |   |                      |
| SL Sierra Leona                    |   |                      |
| SO Somalia                         |   |                      |
| SZ Suazilandia                     |   |                      |
| SD Sudán                           |   |                      |
| SR Surinam                         |   |                      |
| TZ Tanzania, República Unida de    |   |                      |
| TG Togo                            |   |                      |
| TO Tonga                           |   |                      |
| TT Trinidad y Tobago               |   |                      |
| TV Tuvalu                          |   |                      |
| UG Uganda                          |   |                      |
| VU Vanuatu                         |   |                      |
| DJ Yibuti                          |   |                      |
| ZM Zambia                          |   |                      |
| ZW Zimbabue                        |   |                      |
| A.L.A.D.I.                         | Asociación Latinoamericana de Integración | AR Argentina         |
|                                    |   | BO Bolivia           |
|                                    |   | BR Brasil            |
|                                    |   | CL Chile             |
|                                    |   | CO Colombia          |





ESTADISTICA DEL COMERCIO EXTERIOR

DEPARTAMENTO  
DE  
ADUANAS E II.E..

| Zona Comercial             |   | País   |
|----------------------------|---|--|
|                            |   | CU Cuba  |
|                            |   | EC Ecuador   |
|                            |   | MX México  |
|                            |   | PY Paraguay  |
|                            |   | PE Perú  |
|                            |   | UY Uruguay   |
|                            |   | VE Venezuela   |
| <b>A.L.E.N.A.</b>          | <b>Acuerdo de Libre Cambio Norteamericano</b>                     | CA Canadá  |
|                            |   | US Estados Unidos                                      |
| <b>A.S.E.A.N.</b>          | <b>Asociación de Naciones del Sudeste Asiático</b>                | MX México  |
|                            |   | BN Brunéi Darussalam                                   |
|                            |   | KH Camboya   |
|                            |   | PH Filipinas   |
|                            |   | ID Indonesia   |
|                            |   | MY Malasia   |
|                            |   | MM Myanmar   |
|                            |   | LA República Democrática Popular Laos                  |
|                            |   | SG Singapur  |
|                            |   | TH Tailandia   |
| <b>C.E.I.</b>              | <b>Comunidad de Estados Independientes</b>                        | VN Vietnam   |
|                            |   | AM Armenia   |
|                            |   | AZ Azerbaiyán  |
|                            |   | BY Belarús   |
|                            |   | RU Federación de Rusia                                 |
|                            |   | GE Georgia   |
|                            |   | KZ Kazajistán  |
|                            |   | KG Kirguistán  |
|                            |   | MD Moldova, República de                               |
|                            |   | TJ Tayikistán  |
|                            |   | TM Turkmenistán  |
|                            |   | UA Ucrania   |
| <b>E.F.T.A. (A.E.L.C.)</b> | <b>Asociación Europea de Libre Cambio</b>                         | UZ Uzbekistán  |
|                            |   | IS Islandia  |
|                            |   | LI Liechtenstein                                       |
|                            |   | NO Noruega   |
| <b>Grupo Andino</b>        | <b>Grupo Andino</b>   | CH Suiza   |
|                            |   | BO Bolivia   |
|                            |   | CO Colombia  |
|                            |   | EC Ecuador   |
|                            |   | PE Perú  |
| <b>M.C.C.A.</b>            | <b>Mercado Común Centroamericano</b>                              | VE Venezuela   |
|                            |   | CR Costa Rica  |
|                            |   | SV El Salvador   |
|                            |   | GT Guatemala   |
|                            |   | HN Honduras  |
|                            |   | NI Nicaragua   |
| <b>Mediterraneos</b>       | <b>Países Mediterráneos</b>                                       | PA Panamá  |
|                            |   | AL Albania   |
|                            |   | DZ Argelia   |
|                            |   | PS Autoridad Palestina de Cisjordania y Franja de Gaza |
|                            |   | BA Bosnia y Hercegovina                                |
|                            |   | HR Croacia (Hasta Julio de 2013)                       |
|                            |   | EG Egipto  |
|                            |   | SI Eslovenia   |
|                            |   | IL Israel  |
|                            |   | JO Jordania  |
|                            |   | LB Líbano  |
|                            |   | LY Libia, Jamahiriya Árabe                             |
|                            |   | MK Macedónia, Antigua República Yugoslava de           |
|                            |   | MA Marruecos   |
|                            |   | SY República Árabe Siria                               |
|                            |   | TN Túnez   |
| <b>MERCOSUR</b>            | <b>Mercado Común de América del Sur</b>                           | TR Turquía   |
|                            |   | AR Argentina   |
|                            |   | BR Brasil  |
|                            |   | PY Paraguay  |
|                            |   | UY Uruguay   |
| <b>O.C.D.E.</b>            | <b>Organización para la Cooperación y el Desarrollo Económico</b> | DE Alemania  |
|                            |   | AU Australia   |
|                            |   | AT Austria   |
|                            |   | BE Bélgica   |
|                            |   | BG Bulgaria  |
|                            |   | CA Canadá  |
|                            |   | DK Dinamarca   |
|                            |   | US Estados Unidos                                      |



ESTADISTICA DEL COMERCIO EXTERIOR

DEPARTAMENTO  
DE  
ADUANAS E II.E..

| Zona Comercial           | País  |
|--------------------------|---|
|                          | EE Estonia  |
|                          | FI Finlandia  |
|                          | FR Francia  |
|                          | GR Grecia   |
|                          | HU Hungría  |
|                          | IE Irlanda  |
|                          | IS Islandia   |
|                          | IT Italia   |
|                          | JP Japón  |
|                          | LU Luxemburgo   |
|                          | MT Malta  |
|                          | MX México   |
|                          | NO Noruega  |
|                          | NZ Nueva Zelanda  |
|                          | NL Países Bajos   |
|                          | X2 Pesca de altura con origen de otro Estado miembro      |
|                          | PL Polonia  |
|                          | PT Portugal   |
|                          | GB Reino Unido  |
|                          | CF República Centroafricana                               |
|                          | CZ República Checa  |
|                          | KR República de Corea                                     |
|                          | RO Rumania  |
|                          | SE Suecia   |
|                          | CH Suiza  |
|                          | TR Turquía  |
|                          | QV zE.m indefinido de la UE                               |
|                          | EU zE.m indefinido de la UE                               |
|                          | QY zE.m indefinido de la UE                               |
|                          | QR zE.m indefinido de la UE                               |
| <b>O.P.E.P.</b>          | <b>Organización de Países Exportadores de Petróleo</b>    |
|                          | SA Arabia Saudí   |
|                          | DZ Argelia  |
|                          | AE Emiratos Árabes Unidos                                 |
|                          | GA Gabón  |
|                          | ID Indonesia  |
|                          | IQ Iraq   |
|                          | KW Kuwait   |
|                          | LY Libia, Jamahiriya Árabe                                |
|                          | NG Nigeria  |
|                          | QA Qatar  |
|                          | IR República Islámica de Irán                             |
| <b>P.A.R.I.</b>          | <b>Países Asiáticos de Reciente Industrialización</b>     |
|                          | VE Venezuela  |
|                          | HK Hong Kong  |
|                          | KR República de Corea                                     |
|                          | SG Singapur   |
|                          | TW Taiwán   |
| <b>P.E.C.O.</b>          | <b>Países de Europa Central y Oriental</b>                |
|                          | AL Albania  |
|                          | BA Bosnia y Hercegovina                                   |
|                          | HR Croacia  |
|                          | MK Macedonia, Antigua República Yugoslava de              |
| <b>U.E. Monetaria</b>    | <b>Unión Monetaria de la U.E.</b>                         |
|                          | D1 Ajustes en la Unión Monetaria para las zonas y grupos  |
|                          | DE Alemania   |
|                          | AT Austria  |
|                          | BE Bélgica  |
|                          | CY Chipre   |
|                          | SK Eslovaquia   |
|                          | SI Eslovenia  |
|                          | EE Estonia  |
|                          | FI Finlandia  |
|                          | FR Francia  |
|                          | GR Grecia   |
|                          | IE Irlanda  |
|                          | IT Italia   |
|                          | LU Luxemburgo   |
|                          | MT Malta  |
|                          | NL Países Bajos   |
|                          | PT Portugal   |
| <b>U.E. No Monetaria</b> | <b>Unión No Monetaria de la U.E.</b>                      |
|                          | D2 Ajustes en la Unión NO Monetaria para las zonas y grup |
|                          | BG Bulgaria   |
|                          | HR Croacia  |
|                          | DK Dinamarca  |









ESTADÍSTICA DEL COMERCIO EXTERIOR

DEPARTAMENTO DE ADUANAS E I.E..

| Resumen por Comunidades Autónomas y Provincias | Código de Provincia | Septiembre de 2013             |                       |                   |                   |                              |                   |                   |              | % (*)<br>Participación por Volumen de Comercio |
|--|---------------------|--------------------------------|-----------------------|-------------------|-------------------|------------------------------|-------------------|-------------------|--------------|--|
|  |                     | Importaciones + Introducciones |                       |                   |                   | Exportaciones + Expediciones |                   |                   |              |  |
|  |                     | Valor                          |                       | Peso              | Valor             |                              | Peso              | Saldo             |              |  |
|  |                     | Miles Euros                    | %(*)<br>Participación | TM                | Miles Euros       | %(*)<br>Participación        | TM                |                   | Miles Euros  |  |
| Almería  | 04                  | 127.847                        | 5,27                  | 264.131           | 136.442           | 7,00                         | 541.727           | 8.595             | 6,04         |  |
| Cádiz  | 11                  | 1.087.989                      | 44,82                 | 2.056.896         | 563.853           | 28,93                        | 649.714           | -524.136          | 37,75        |  |
| Córdoba  | 14                  | 58.536                         | 2,41                  | 29.924            | 157.847           | 8,10                         | 131.574           | 99.311            | 4,94         |  |
| Granada  | 18                  | 46.390                         | 1,91                  | 45.686            | 61.960            | 3,18                         | 38.221            | 15.570            | 2,48         |  |
| Huelva   | 21                  | 666.723                        | 27,47                 | 1.189.147         | 407.153           | 20,89                        | 601.877           | -259.570          | 24,54        |  |
| Jaén   | 23                  | 43.019                         | 1,77                  | 17.278            | 67.677            | 3,47                         | 19.746            | 24.658            | 2,53         |  |
| Málaga   | 29                  | 117.799                        | 4,85                  | 58.915            | 164.043           | 8,42                         | 163.949           | 46.244            | 6,44         |  |
| Sevilla  | 41                  | 278.963                        | 11,49                 | 207.798           | 389.952           | 20,01                        | 294.589           | 110.989           | 15,29        |  |
| <b>Andalucía</b>                               |                     | <b>2.427.266</b>               | <b>11,07</b>          | <b>3.869.775</b>  | <b>1.948.927</b>  | <b>10,07</b>                 | <b>2.441.397</b>  | <b>-478.339</b>   | <b>10,60</b> |  |
| Huesca   | 22                  | 42.827                         | 6,73                  | 55.934            | 84.087            | 10,44                        | 84.114            | 41.260            | 8,80         |  |
| Teruel   | 44                  | 12.457                         | 1,96                  | 82.458            | 15.341            | 1,90                         | 26.204            | 2.884             | 1,93         |  |
| Zaragoza                                       | 50                  | 581.493                        | 91,32                 | 213.182           | 706.087           | 87,66                        | 243.729           | 124.594           | 89,27        |  |
| <b>Aragón</b>                                  |                     | <b>636.777</b>                 | <b>2,90</b>           | <b>351.574</b>    | <b>805.515</b>    | <b>4,16</b>                  | <b>354.047</b>    | <b>168.738</b>    | <b>3,49</b>  |  |
| Asturias                                       | 33                  | 298.344                        | 100,00                | 1.339.586         | 337.456           | 100,00                       | 505.507           | 39.112            | 100,00       |  |
| <b>Principado de Asturias</b>                  |                     | <b>298.344</b>                 | <b>1,36</b>           | <b>1.339.586</b>  | <b>337.456</b>    | <b>1,74</b>                  | <b>505.507</b>    | <b>39.112</b>     | <b>1,54</b>  |  |
| Baleares                                       | 07                  | 87.483                         | 100,00                | 126.786           | 73.323            | 100,00                       | 65.407            | -14.160           | 100,00       |  |
| <b>Baleares</b>                                |                     | <b>87.483</b>                  | <b>0,40</b>           | <b>126.786</b>    | <b>73.323</b>     | <b>0,38</b>                  | <b>65.407</b>     | <b>-14.160</b>    | <b>0,39</b>  |  |
| Las Palmas S.C. De Tenerife                    | 35                  | 129.600                        | 47,56                 | 118.730           | 196.139           | 77,77                        | 262.457           | 66.539            | 62,08        |  |
| Canarias                                       | 38                  | 142.914                        | 52,44                 | 174.485           | 56.065            | 22,23                        | 78.675            | -86.849           | 37,92        |  |
| <b>Canarias</b>                                |                     | <b>272.514</b>                 | <b>1,24</b>           | <b>293.215</b>    | <b>252.204</b>    | <b>1,30</b>                  | <b>341.132</b>    | <b>-20.310</b>    | <b>1,27</b>  |  |
| Cantabria                                      | 39                  | 167.222                        | 100,00                | 329.285           | 207.224           | 100,00                       | 194.867           | 40.002            | 100,00       |  |
| <b>Cantabria</b>                               |                     | <b>167.222</b>                 | <b>0,76</b>           | <b>329.285</b>    | <b>207.224</b>    | <b>1,07</b>                  | <b>194.867</b>    | <b>40.002</b>     | <b>0,91</b>  |  |
| Albacete                                       | 02                  | 51.263                         | 9,11                  | 27.362            | 67.347            | 15,57                        | 35.754            | 16.084            | 11,92        |  |
| Ciudad Real                                    | 13                  | 38.454                         | 6,84                  | 19.335            | 160.818           | 37,19                        | 100.698           | 122.364           | 20,03        |  |
| Cuenca   | 16                  | 6.228                          | 1,11                  | 3.191             | 23.780            | 5,50                         | 17.988            | 17.552            | 3,02         |  |
| Guadalajara                                    | 19                  | 274.429                        | 48,79                 | 53.018            | 82.215            | 19,01                        | 32.921            | -192.214          | 35,85        |  |
| Toledo   | 45                  | 192.105                        | 34,15                 | 51.396            | 98.318            | 22,73                        | 109.396           | -93.787           | 29,19        |  |
| <b>Castilla La Mancha</b>                      |                     | <b>562.479</b>                 | <b>2,56</b>           | <b>154.302</b>    | <b>432.478</b>    | <b>2,24</b>                  | <b>296.757</b>    | <b>-130.001</b>   | <b>2,41</b>  |  |
| Ávila  | 05                  | 6.578                          | 0,66                  | 2.967             | 10.395            | 0,92                         | 6.470             | 3.817             | 0,80         |  |
| Burgos   | 09                  | 200.679                        | 20,23                 | 92.362            | 274.088           | 24,31                        | 297.303           | 73.409            | 22,40        |  |
| León   | 24                  | 34.713                         | 3,50                  | 31.551            | 121.941           | 10,81                        | 61.699            | 87.228            | 7,39         |  |
| Palencia                                       | 34                  | 25.927                         | 2,61                  | 17.730            | 126.411           | 11,21                        | 32.743            | 100.484           | 7,19         |  |
| Salamanca                                      | 37                  | 72.553                         | 7,31                  | 18.312            | 44.843            | 3,98                         | 47.549            | -27.710           | 5,54         |  |
| Segovia  | 40                  | 11.035                         | 1,11                  | 6.508             | 25.050            | 2,22                         | 20.520            | 14.015            | 1,70         |  |
| Soria  | 42                  | 20.644                         | 2,08                  | 6.722             | 21.976            | 1,95                         | 8.705             | 1.332             | 2,01         |  |
| Valladolid                                     | 47                  | 608.580                        | 61,35                 | 119.405           | 481.741           | 42,72                        | 96.276            | -126.839          | 51,44        |  |
| Zamora   | 49                  | 11.233                         | 1,13                  | 4.307             | 21.256            | 1,88                         | 25.332            | 10.023            | 1,53         |  |
| <b>Castilla Leon</b>                           |                     | <b>991.942</b>                 | <b>4,52</b>           | <b>299.864</b>    | <b>1.127.701</b>  | <b>5,83</b>                  | <b>596.597</b>    | <b>135.759</b>    | <b>5,14</b>  |  |
| Barcelona                                      | 08                  | 4.550.380                      | 76,29                 | 1.932.746         | 3.696.375         | 77,38                        | 1.656.327         | -854.005          | 76,77        |  |
| Girona   | 17                  | 173.187                        | 2,90                  | 109.568           | 345.358           | 7,23                         | 235.307           | 172.171           | 4,83         |  |
| Lleida   | 25                  | 71.351                         | 1,20                  | 123.612           | 192.704           | 4,03                         | 288.525           | 121.353           | 2,46         |  |
| Tarragona                                      | 43                  | 1.169.855                      | 19,61                 | 1.551.001         | 542.689           | 11,36                        | 408.658           | -627.166          | 15,94        |  |
| <b>Cataluña</b>                                |                     | <b>5.964.773</b>               | <b>27,20</b>          | <b>3.716.927</b>  | <b>4.777.126</b>  | <b>24,69</b>                 | <b>2.588.817</b>  | <b>-1.187.647</b> | <b>26,02</b> |  |
| Badajoz  | 06                  | 81.828                         | 73,65                 | 131.037           | 110.583           | 73,62                        | 108.923           | 28.755            | 73,64        |  |
| Cáceres  | 10                  | 29.273                         | 26,35                 | 12.749            | 39.615            | 26,38                        | 22.991            | 10.342            | 26,36        |  |
| <b>Extremadura</b>                             |                     | <b>111.101</b>                 | <b>0,51</b>           | <b>143.786</b>    | <b>150.198</b>    | <b>0,78</b>                  | <b>131.914</b>    | <b>39.097</b>     | <b>0,63</b>  |  |
| A Coruña                                       | 15                  | 771.414                        | 54,60                 | 1.426.498         | 792.406           | 51,79                        | 677.575           | 20.992            | 53,14        |  |
| Lugo   | 27                  | 116.505                        | 8,25                  | 407.171           | 114.524           | 7,49                         | 247.523           | -1.981            | 7,85         |  |
| Ourense  | 32                  | 31.924                         | 2,26                  | 23.375            | 65.941            | 4,31                         | 79.075            | 34.017            | 3,33         |  |
| Pontevedra                                     | 36                  | 493.026                        | 34,90                 | 373.754           | 557.138           | 36,41                        | 227.366           | 64.112            | 35,68        |  |
| <b>Galicia</b>                                 |                     | <b>1.412.869</b>               | <b>6,44</b>           | <b>2.230.798</b>  | <b>1.530.009</b>  | <b>7,91</b>                  | <b>1.231.539</b>  | <b>117.140</b>    | <b>7,13</b>  |  |
| Madrid   | 28                  | 4.099.834                      | 100,00                | 1.165.339         | 2.560.556         | 100,00                       | 972.217           | -1.539.278        | 100,00       |  |
| <b>Madrid</b>                                  |                     | <b>4.099.834</b>               | <b>18,69</b>          | <b>1.165.339</b>  | <b>2.560.556</b>  | <b>13,24</b>                 | <b>972.217</b>    | <b>-1.539.278</b> | <b>16,14</b> |  |
| Murcia   | 30                  | 1.057.280                      | 100,00                | 1.797.238         | 624.586           | 100,00                       | 777.800           | -432.694          | 100,00       |  |
| <b>Murcia</b>                                  |                     | <b>1.057.280</b>               | <b>4,82</b>           | <b>1.797.238</b>  | <b>624.586</b>    | <b>3,23</b>                  | <b>777.800</b>    | <b>-432.694</b>   | <b>4,07</b>  |  |
| Navarra  | 31                  | 377.550                        | 100,00                | 218.326           | 705.066           | 100,00                       | 261.596           | 327.516           | 100,00       |  |
| <b>Navarra</b>                                 |                     | <b>377.550</b>                 | <b>1,72</b>           | <b>218.326</b>    | <b>705.066</b>    | <b>3,64</b>                  | <b>261.596</b>    | <b>327.516</b>    | <b>2,62</b>  |  |
| Alava  | 01                  | 184.319                        | 15,51                 | 102.400           | 394.735           | 22,80                        | 171.302           | 210.416           | 19,83        |  |
| Guipúzcoa                                      | 20                  | 305.964                        | 25,74                 | 301.314           | 527.792           | 30,49                        | 293.666           | 221.828           | 28,55        |  |
| Vizcaya  | 48                  | 698.431                        | 58,76                 | 993.268           | 808.685           | 46,71                        | 744.592           | 110.254           | 51,61        |  |
| <b>Pais Vasco</b>                              |                     | <b>1.188.714</b>               | <b>5,42</b>           | <b>1.396.982</b>  | <b>1.731.212</b>  | <b>8,95</b>                  | <b>1.209.560</b>  | <b>542.498</b>    | <b>7,07</b>  |  |
| La Rioja                                       | 26                  | 83.441                         | 100,00                | 44.622            | 126.695           | 100,00                       | 39.706            | 43.254            | 100,00       |  |
| <b>La Rioja</b>                                |                     | <b>83.441</b>                  | <b>0,38</b>           | <b>44.622</b>     | <b>126.695</b>    | <b>0,65</b>                  | <b>39.706</b>     | <b>43.254</b>     | <b>0,51</b>  |  |
| Alicante                                       | 03                  | 283.080                        | 14,58                 | 91.423            | 370.209           | 19,96                        | 288.546           | 87.129            | 17,21        |  |
| Castellón                                      | 12                  | 461.243                        | 23,75                 | 792.379           | 388.785           | 20,96                        | 588.778           | -72.458           | 22,39        |  |
| Valencia                                       | 46                  | 1.197.445                      | 61,67                 | 827.610           | 1.096.181         | 59,09                        | 623.890           | -101.264          | 60,41        |  |
| <b>Valencia</b>                                |                     | <b>1.941.768</b>               | <b>8,85</b>           | <b>1.711.412</b>  | <b>1.855.175</b>  | <b>9,59</b>                  | <b>1.501.214</b>  | <b>-86.593</b>    | <b>9,20</b>  |  |
| Ceuta  | 51                  | 16.502                         | 100,00                | 7.862             | 91                | 100,00                       | 33                | -16.411           | 100,00       |  |
| <b>Ceuta</b>                                   |                     | <b>16.502</b>                  | <b>0,08</b>           | <b>7.862</b>      | <b>91</b>         | <b>0,00</b>                  | <b>33</b>         | <b>-16.411</b>    | <b>0,04</b>  |  |
| Melilla  | 52                  | 22.340                         | 100,00                | 17.266            | 3.753             | 100,00                       | 775               | -18.587           | 100,00       |  |
| <b>Melilla</b>                                 |                     | <b>22.340</b>                  | <b>0,10</b>           | <b>17.266</b>     | <b>3.753</b>      | <b>0,02</b>                  | <b>775</b>        | <b>-18.587</b>    | <b>0,06</b>  |  |
| <b>No Consta</b>                               |                     | <b>211.628</b>                 | <b>0,96</b>           | <b>100.381</b>    | <b>95.508</b>     | <b>0,49</b>                  | <b>58.390</b>     | <b>-116.120</b>   | <b>0,74</b>  |  |
| <b>Total Nacional</b>                          |                     | <b>21.931.827</b>              |                       | <b>19.315.326</b> | <b>19.344.803</b> |                              | <b>13.569.272</b> | <b>-2.587.024</b> |              |  |



ESTADÍSTICA DEL COMERCIO EXTERIOR

DEPARTAMENTO  
DE  
ADUANAS E I.I.E..

| Resumen por Comunidades Autónomas y Provincias | Código de Provincia | Enero/Septiembre de 2013       |                    |                    |                              |                    |                    |                    |   |
|--|---------------------|--------------------------------|--------------------|--------------------|------------------------------|--------------------|--------------------|--------------------|---|
|  |                     | Importaciones + Introducciones |                    |                    | Exportaciones + Expediciones |                    |                    | Saldo Miles Euros  | % (*) Participación por Volumen de Comercio |
|  |                     | Valor                          |                    | Peso               | Valor                        |                    | Peso               |                    |   |
|  |                     | Miles Euros                    | %(*) Participación | TM                 | Miles Euros                  | %(*) Participación | TM                 |                    |   |
| Almería  | 04                  | 1.550.060                      | 6,71               | 3.388.440          | 1.916.797                    | 9,57               | 4.521.336          | 366.737            | 8,04  |
| Cádiz  | 11                  | 10.142.208                     | 43,92              | 18.760.019         | 6.597.951                    | 32,96              | 6.391.611          | -3.544.257         | 38,83                                       |
| Córdoba  | 14                  | 481.516                        | 2,09               | 218.936            | 1.314.184                    | 6,56               | 572.149            | 832.668            | 4,17  |
| Granada  | 18                  | 389.824                        | 1,69               | 491.030            | 667.938                      | 3,34               | 402.779            | 278.114            | 2,45  |
| Huelva   | 21                  | 6.842.211                      | 29,63              | 11.159.473         | 4.608.181                    | 23,02              | 5.829.203          | -2.234.030         | 26,56                                       |
| Jaén   | 23                  | 361.989                        | 1,57               | 125.789            | 544.720                      | 2,72               | 146.963            | 182.731            | 2,10  |
| Málaga   | 29                  | 915.143                        | 3,96               | 405.378            | 1.045.860                    | 5,22               | 902.270            | 130.717            | 4,55  |
| Sevilla  | 41                  | 2.407.456                      | 10,43              | 1.868.356          | 3.325.451                    | 16,61              | 2.279.736          | 917.995            | 13,30                                       |
| <b>Andalucía</b>                               |                     | <b>23.090.407</b>              | <b>12,40</b>       | <b>36.417.421</b>  | <b>20.021.082</b>            | <b>11,43</b>       | <b>21.046.047</b>  | <b>-3.069.325</b>  | <b>11,93</b>                                |
| Huesca   | 22                  | 380.087                        | 7,42               | 531.570            | 691.733                      | 10,48              | 610.342            | 311.646            | 9,14  |
| Teruel   | 44                  | 137.560                        | 2,69               | 748.982            | 164.566                      | 2,49               | 225.373            | 27.006             | 2,58  |
| Zaragoza                                       | 50                  | 4.603.380                      | 89,89              | 1.895.414          | 5.744.155                    | 87,03              | 2.048.423          | 1.140.775          | 88,28                                       |
| <b>Aragon</b>                                  |                     | <b>5.121.027</b>               | <b>2,75</b>        | <b>3.175.966</b>   | <b>6.600.454</b>             | <b>3,77</b>        | <b>2.884.138</b>   | <b>1.479.427</b>   | <b>3,24</b>                                 |
| Asturias                                       | 33                  | 2.491.708                      | 100,00             | 11.190.807         | 2.740.318                    | 100,00             | 4.203.937          | 248.610            | 100,00                                      |
| <b>Principado de Asturias</b>                  |                     | <b>2.491.708</b>               | <b>1,34</b>        | <b>11.190.807</b>  | <b>2.740.318</b>             | <b>1,56</b>        | <b>4.203.937</b>   | <b>248.610</b>     | <b>1,45</b>                                 |
| Baleares                                       | 07                  | 1.077.488                      | 100,00             | 816.213            | 622.800                      | 100,00             | 392.774            | -454.688           | 100,00                                      |
| <b>Baleares</b>                                |                     | <b>1.077.488</b>               | <b>0,58</b>        | <b>816.213</b>     | <b>622.800</b>               | <b>0,36</b>        | <b>392.774</b>     | <b>-454.688</b>    | <b>0,47</b>                                 |
| Las Palmas S.C. De Tenerife                    | 35                  | 1.322.152                      | 38,36              | 1.343.904          | 1.394.150                    | 70,10              | 1.535.535          | 71.998             | 49,98                                       |
|  | 38                  | 2.124.106                      | 61,64              | 3.039.241          | 594.707                      | 29,90              | 872.491            | -1.529.399         | 50,02                                       |
| <b>Canarias</b>                                |                     | <b>3.446.258</b>               | <b>1,85</b>        | <b>4.383.145</b>   | <b>1.988.857</b>             | <b>1,14</b>        | <b>2.408.026</b>   | <b>-1.457.401</b>  | <b>1,50</b>                                 |
| Cantabria                                      | 39                  | 1.245.417                      | 100,00             | 1.918.946          | 1.820.026                    | 100,00             | 1.756.783          | 574.609            | 100,00                                      |
| <b>Cantabria</b>                               |                     | <b>1.245.417</b>               | <b>0,67</b>        | <b>1.918.946</b>   | <b>1.820.026</b>             | <b>1,04</b>        | <b>1.756.783</b>   | <b>574.609</b>     | <b>0,85</b>                                 |
| Albacete                                       | 02                  | 489.275                        | 11,71              | 265.293            | 593.523                      | 16,73              | 339.370            | 104.248            | 14,01                                       |
| Ciudad Real                                    | 13                  | 260.478                        | 6,23               | 158.811            | 1.305.140                    | 36,79              | 864.313            | 1.044.662          | 20,26                                       |
| Cuenca   | 16                  | 60.814                         | 1,46               | 41.369             | 232.703                      | 6,56               | 172.356            | 171.889            | 3,80  |
| Guadalajara                                    | 19                  | 1.923.283                      | 46,02              | 455.661            | 653.340                      | 18,42              | 293.097            | -1.269.943         | 33,35                                       |
| Toledo   | 45                  | 1.445.102                      | 34,58              | 423.351            | 762.979                      | 21,51              | 498.190            | -682.123           | 28,58                                       |
| <b>Castilla La Mancha</b>                      |                     | <b>4.178.952</b>               | <b>2,24</b>        | <b>1.344.485</b>   | <b>3.547.685</b>             | <b>2,03</b>        | <b>2.167.326</b>   | <b>-631.267</b>    | <b>2,14</b>                                 |
| Ávila  | 05                  | 55.996                         | 0,71               | 64.400             | 89.778                       | 1,01               | 64.406             | 33.782             | 0,87  |
| Burgos   | 09                  | 1.747.968                      | 22,06              | 971.665            | 2.366.891                    | 26,58              | 1.245.963          | 618.923            | 24,45                                       |
| León   | 24                  | 280.904                        | 3,55               | 241.277            | 908.336                      | 10,20              | 500.829            | 627.432            | 7,07  |
| Palencia                                       | 34                  | 257.749                        | 3,25               | 148.412            | 1.276.510                    | 14,34              | 293.588            | 1.018.761          | 9,12  |
| Salamanca                                      | 37                  | 399.091                        | 5,04               | 135.487            | 688.764                      | 7,74               | 212.322            | 289.673            | 6,47  |
| Segovia  | 40                  | 123.608                        | 1,56               | 67.638             | 180.368                      | 2,03               | 158.010            | 56.760             | 1,81  |
| Soria  | 42                  | 149.446                        | 1,89               | 78.392             | 203.672                      | 2,29               | 85.249             | 54.226             | 2,10  |
| Valladolid                                     | 47                  | 4.839.884                      | 61,09              | 1.018.705          | 3.079.942                    | 34,59              | 628.072            | -1.759.942         | 47,07                                       |
| Zamora   | 49                  | 68.048                         | 0,86               | 67.123             | 109.687                      | 1,23               | 198.072            | 41.639             | 1,06  |
| <b>Castilla Leon</b>                           |                     | <b>7.922.694</b>               | <b>4,26</b>        | <b>2.793.099</b>   | <b>8.903.948</b>             | <b>5,08</b>        | <b>3.386.511</b>   | <b>981.254</b>     | <b>4,66</b>                                 |
| Barcelona                                      | 08                  | 39.005.243                     | 78,76              | 18.811.358         | 33.909.079                   | 77,55              | 13.327.925         | -5.096.164         | 78,19                                       |
| Girona   | 17                  | 1.536.794                      | 3,10               | 934.989            | 3.186.524                    | 7,29               | 1.843.302          | 1.649.730          | 5,07  |
| Lleida   | 25                  | 625.759                        | 1,26               | 1.915.093          | 1.328.832                    | 3,04               | 1.804.017          | 703.073            | 2,10  |
| Tarragona                                      | 43                  | 8.353.317                      | 16,87              | 11.060.932         | 5.302.311                    | 12,13              | 4.513.321          | -3.051.006         | 14,64                                       |
| <b>Cataluña</b>                                |                     | <b>49.521.113</b>              | <b>26,60</b>       | <b>32.722.372</b>  | <b>43.726.746</b>            | <b>24,97</b>       | <b>21.488.565</b>  | <b>-5.794.367</b>  | <b>25,81</b>                                |
| Badajoz  | 06                  | 589.473                        | 72,57              | 954.076            | 926.509                      | 75,55              | 1.085.607          | 337.036            | 74,36                                       |
| Cáceres  | 10                  | 222.860                        | 27,43              | 113.341            | 299.792                      | 24,45              | 182.888            | 76.932             | 25,64                                       |
| <b>Extremadura</b>                             |                     | <b>812.333</b>                 | <b>0,44</b>        | <b>1.067.417</b>   | <b>1.226.301</b>             | <b>0,70</b>        | <b>1.268.495</b>   | <b>413.968</b>     | <b>0,56</b>                                 |
| A Coruña                                       | 15                  | 5.906.783                      | 55,73              | 10.264.025         | 6.014.315                    | 45,27              | 5.226.858          | 107.532            | 49,91                                       |
| Lugo   | 27                  | 656.298                        | 6,19               | 3.047.380          | 637.022                      | 4,80               | 1.201.330          | -19.276            | 5,41  |
| Ourense  | 32                  | 280.314                        | 2,64               | 153.666            | 558.471                      | 4,20               | 591.446            | 278.157            | 3,51  |
| Pontevedra                                     | 36                  | 3.756.275                      | 35,44              | 2.507.999          | 6.074.804                    | 45,73              | 2.205.628          | 2.318.529          | 41,16                                       |
| <b>Galicia</b>                                 |                     | <b>10.599.670</b>              | <b>5,69</b>        | <b>15.973.070</b>  | <b>13.284.612</b>            | <b>7,58</b>        | <b>9.225.262</b>   | <b>2.684.942</b>   | <b>6,61</b>                                 |
| Madrid   | 28                  | 34.866.643                     | 100,00             | 11.173.112         | 23.244.339                   | 100,00             | 9.349.792          | -11.622.304        | 100,00                                      |
| <b>Madrid</b>                                  |                     | <b>34.866.643</b>              | <b>18,73</b>       | <b>11.173.112</b>  | <b>23.244.339</b>            | <b>13,27</b>       | <b>9.349.792</b>   | <b>-11.622.304</b> | <b>16,08</b>                                |
| Murcia   | 30                  | 8.915.232                      | 100,00             | 15.241.994         | 7.027.034                    | 100,00             | 8.255.925          | -1.888.198         | 100,00                                      |
| <b>Murcia</b>                                  |                     | <b>8.915.232</b>               | <b>4,79</b>        | <b>15.241.994</b>  | <b>7.027.034</b>             | <b>4,01</b>        | <b>8.255.925</b>   | <b>-1.888.198</b>  | <b>4,41</b>                                 |
| Navarra  | 31                  | 2.850.519                      | 100,00             | 1.481.869          | 5.587.166                    | 100,00             | 2.104.598          | 2.736.647          | 100,00                                      |
| <b>Navarra</b>                                 |                     | <b>2.850.519</b>               | <b>1,53</b>        | <b>1.481.869</b>   | <b>5.587.166</b>             | <b>3,19</b>        | <b>2.104.598</b>   | <b>2.736.647</b>   | <b>2,34</b>                                 |
| Alava  | 01                  | 1.764.400                      | 15,30              | 870.706            | 4.245.218                    | 27,26              | 2.298.705          | 2.480.818          | 22,17                                       |
| Guipúzcoa                                      | 20                  | 2.237.746                      | 19,40              | 2.109.880          | 4.752.101                    | 30,51              | 2.372.961          | 2.514.355          | 25,78                                       |
| Vizcaya  | 48                  | 7.533.139                      | 65,31              | 11.344.302         | 6.576.644                    | 42,23              | 6.688.179          | -956.495           | 52,05                                       |
| <b>Pais Vasco</b>                              |                     | <b>11.535.285</b>              | <b>6,20</b>        | <b>14.324.888</b>  | <b>15.573.963</b>            | <b>8,89</b>        | <b>11.359.845</b>  | <b>4.038.678</b>   | <b>7,50</b>                                 |
| La Rioja                                       | 26                  | 773.790                        | 100,00             | 405.528            | 1.138.894                    | 100,00             | 361.301            | 365.104            | 100,00                                      |
| <b>La Rioja</b>                                |                     | <b>773.790</b>                 | <b>0,42</b>        | <b>405.528</b>     | <b>1.138.894</b>             | <b>0,65</b>        | <b>361.301</b>     | <b>365.104</b>     | <b>0,53</b>                                 |
| Alicante                                       | 03                  | 2.268.965                      | 14,68              | 905.490            | 3.395.656                    | 19,78              | 2.780.230          | 1.126.691          | 17,36                                       |
| Castellón                                      | 12                  | 3.681.666                      | 23,82              | 6.566.280          | 4.097.620                    | 23,87              | 6.468.627          | 415.954            | 23,84                                       |
| Valencia                                       | 46                  | 9.508.005                      | 61,51              | 6.495.220          | 9.674.063                    | 56,35              | 5.686.732          | 166.058            | 58,79                                       |
| <b>Valencia</b>                                |                     | <b>15.458.636</b>              | <b>8,30</b>        | <b>13.966.980</b>  | <b>17.167.339</b>            | <b>9,80</b>        | <b>14.935.589</b>  | <b>1.708.703</b>   | <b>9,03</b>                                 |
| Ceuta  | 51                  | 309.486                        | 100,00             | 325.939            | 682                          | 100,00             | 193                | -308.804           | 100,00                                      |
| <b>Ceuta</b>                                   |                     | <b>309.486</b>                 | <b>0,17</b>        | <b>325.939</b>     | <b>682</b>                   | <b>0,00</b>        | <b>193</b>         | <b>-308.804</b>    | <b>0,09</b>                                 |
| Melilla  | 52                  | 184.171                        | 100,00             | 185.853            | 24.578                       | 100,00             | 10.483             | -159.593           | 100,00                                      |
| <b>Melilla</b>                                 |                     | <b>184.171</b>                 | <b>0,10</b>        | <b>185.853</b>     | <b>24.578</b>                | <b>0,01</b>        | <b>10.483</b>      | <b>-159.593</b>    | <b>0,06</b>                                 |
| <b>No Consta</b>                               |                     | <b>1.749.931</b>               | <b>0,94</b>        | <b>818.433</b>     | <b>896.508</b>               | <b>0,51</b>        | <b>659.168</b>     | <b>-853.423</b>    | <b>0,73</b>                                 |
| <b>Total Nacional</b>                          |                     | <b>186.150.760</b>             |                    | <b>169.727.537</b> | <b>175.143.332</b>           |                    | <b>117.264.758</b> | <b>-11.007.428</b> |   |



## ESTADÍSTICA DEL COMERCIO EXTERIOR

DEPARTAMENTO  
DE  
ADUANAS E I.E..

## ESTADÍSTICA POR NATURALEZA DE LOS BIENES

| Comunidades<br>Autónomas | Septiembre de 2013                   |                                    |                                      |                                    |                                      |                                    | Miles de Euros                       |                                    |
|--------------------------|--------------------------------------|------------------------------------|--------------------------------------|------------------------------------|--------------------------------------|------------------------------------|--------------------------------------|------------------------------------|
|                          | De capital                           |                                    | De consumo                           |                                    | Intermedio                           |                                    | Totales                              |                                    |
|                          | Importaciones<br>+<br>Introducciones | Exportaciones<br>+<br>Expediciones | Importaciones<br>+<br>Introducciones | Exportaciones<br>+<br>Expediciones | Importaciones<br>+<br>Introducciones | Exportaciones<br>+<br>Expediciones | Importaciones<br>+<br>Introducciones | Exportaciones<br>+<br>Expediciones |
| Andalucía                | 66.442                               | 44.744                             | 224.261                              | 478.622                            | 2.136.561                            | 1.425.561                          | 2.427.264                            | 1.948.927                          |
| Aragón                   | 37.686                               | 90.831                             | 261.073                              | 445.428                            | 338.019                              | 269.256                            | 636.778                              | 805.515                            |
| Principado de Asturias   | 12.887                               | 75.960                             | 23.842                               | 14.634                             | 261.615                              | 246.862                            | 298.344                              | 337.456                            |
| Baleares                 | 2.473                                | 886                                | 41.390                               | 29.915                             | 43.619                               | 42.522                             | 87.482                               | 73.323                             |
| Canarias                 | 8.546                                | 2.132                              | 98.042                               | 16.635                             | 165.926                              | 233.436                            | 272.514                              | 252.203                            |
| Cantabria                | 6.771                                | 8.768                              | 48.804                               | 39.619                             | 111.647                              | 158.836                            | 167.222                              | 207.223                            |
| Castilla La Mancha       | 70.573                               | 35.392                             | 247.181                              | 208.960                            | 244.725                              | 188.126                            | 562.479                              | 432.478                            |
| Castilla León            | 64.304                               | 178.615                            | 103.648                              | 393.751                            | 823.992                              | 555.335                            | 991.944                              | 1.127.701                          |
| Cataluña                 | 362.122                              | 307.160                            | 1.685.825                            | 1.666.268                          | 3.916.825                            | 2.803.696                          | 5.964.772                            | 4.777.124                          |
| Extremadura              | 9.869                                | 2.196                              | 28.704                               | 73.196                             | 72.528                               | 74.805                             | 111.101                              | 150.197                            |
| Galicia                  | 24.869                               | 92.679                             | 361.698                              | 813.748                            | 1.026.302                            | 623.582                            | 1.412.869                            | 1.530.009                          |
| Madrid                   | 535.728                              | 324.113                            | 1.351.685                            | 536.776                            | 2.212.420                            | 1.699.667                          | 4.099.833                            | 2.560.556                          |
| Murcia                   | 13.631                               | 20.753                             | 63.043                               | 247.244                            | 980.607                              | 356.588                            | 1.057.281                            | 624.585                            |
| Navarra                  | 16.551                               | 80.993                             | 47.765                               | 353.158                            | 313.235                              | 270.915                            | 377.551                              | 705.066                            |
| País Vasco               | 60.554                               | 189.450                            | 112.672                              | 248.327                            | 1.015.488                            | 1.293.436                          | 1.188.714                            | 1.731.213                          |
| La Rioja                 | 3.411                                | 2.493                              | 27.672                               | 66.317                             | 52.358                               | 57.885                             | 83.441                               | 126.695                            |
| Valencia                 | 116.749                              | 77.305                             | 473.011                              | 800.242                            | 1.352.007                            | 977.628                            | 1.941.767                            | 1.855.175                          |
| Ceuta                    | 69                                   | 12                                 | 13.665                               | 51                                 | 2.767                                | 27                                 | 16.501                               | 90                                 |
| Melilla                  | 2.101                                | 1.510                              | 14.283                               | 1.862                              | 5.957                                | 381                                | 22.341                               | 3.753                              |
| No consta                | 6.004                                | 3.473                              | 41.746                               | 11.367                             | 163.879                              | 80.674                             | 211.629                              | 95.514                             |
| <b>Total</b>             | <b>1.421.340</b>                     | <b>1.539.465</b>                   | <b>5.270.010</b>                     | <b>6.446.120</b>                   | <b>15.240.477</b>                    | <b>11.359.218</b>                  | <b>21.931.827</b>                    | <b>19.344.803</b>                  |





## ESTADÍSTICA DEL COMERCIO EXTERIOR

DEPARTAMENTO  
DE  
ADUANAS E I.E..

## ESTADÍSTICA POR NATURALEZA DE LOS BIENES

| Comunidades<br>Autónomas | Enero/Septiembre de 2013             |                                    |                                      |                                    |                                      |                                    | Miles de Euros                       |                                    |
|--------------------------|--------------------------------------|------------------------------------|--------------------------------------|------------------------------------|--------------------------------------|------------------------------------|--------------------------------------|------------------------------------|
|                          | De capital                           |                                    | De consumo                           |                                    | Intermedio                           |                                    | Totales                              |                                    |
|                          | Importaciones<br>+<br>Introducciones | Exportaciones<br>+<br>Expediciones | Importaciones<br>+<br>Introducciones | Exportaciones<br>+<br>Expediciones | Importaciones<br>+<br>Introducciones | Exportaciones<br>+<br>Expediciones | Importaciones<br>+<br>Introducciones | Exportaciones<br>+<br>Expediciones |
| Andalucía                | 424.815                              | 515.641                            | 1.744.557                            | 5.461.886                          | 20.921.036                           | 14.043.554                         | 23.090.408                           | 20.021.081                         |
| Aragón                   | 338.761                              | 681.582                            | 1.923.303                            | 3.600.984                          | 2.858.963                            | 2.317.889                          | 5.121.027                            | 6.600.455                          |
| Principado de Asturias   | 81.084                               | 384.612                            | 213.491                              | 136.096                            | 2.197.133                            | 2.219.610                          | 2.491.708                            | 2.740.318                          |
| Baleares                 | 24.223                               | 9.615                              | 246.801                              | 262.096                            | 806.464                              | 351.089                            | 1.077.488                            | 622.800                            |
| Canarias                 | 85.707                               | 35.613                             | 817.205                              | 318.097                            | 2.543.346                            | 1.635.148                          | 3.446.258                            | 1.988.858                          |
| Cantabria                | 42.516                               | 99.297                             | 311.862                              | 327.023                            | 891.038                              | 1.393.706                          | 1.245.416                            | 1.820.026                          |
| Castilla La Mancha       | 463.619                              | 322.249                            | 1.691.044                            | 1.640.813                          | 2.024.289                            | 1.584.624                          | 4.178.952                            | 3.547.686                          |
| Castilla León            | 491.979                              | 1.367.359                          | 911.508                              | 3.038.896                          | 6.519.207                            | 4.497.694                          | 7.922.694                            | 8.903.949                          |
| Cataluña                 | 2.805.709                            | 2.996.078                          | 13.581.677                           | 15.268.036                         | 33.133.726                           | 25.462.633                         | 49.521.112                           | 43.726.747                         |
| Extremadura              | 110.896                              | 23.709                             | 173.397                              | 596.206                            | 528.040                              | 606.386                            | 812.333                              | 1.226.301                          |
| Galicia                  | 180.995                              | 1.325.820                          | 2.505.364                            | 7.090.133                          | 7.913.310                            | 4.868.659                          | 10.599.669                           | 13.284.612                         |
| Madrid                   | 4.335.730                            | 2.447.803                          | 10.894.520                           | 4.057.471                          | 19.636.394                           | 16.739.065                         | 34.866.644                           | 23.244.339                         |
| Murcia                   | 104.352                              | 226.945                            | 566.383                              | 2.949.151                          | 8.244.496                            | 3.850.937                          | 8.915.231                            | 7.027.033                          |
| Navarra                  | 102.127                              | 768.244                            | 335.554                              | 2.456.158                          | 2.412.838                            | 2.362.764                          | 2.850.519                            | 5.587.166                          |
| País Vasco               | 488.079                              | 2.460.583                          | 877.687                              | 2.219.439                          | 10.169.520                           | 10.893.941                         | 11.535.286                           | 15.573.963                         |
| La Rioja                 | 31.635                               | 40.668                             | 259.980                              | 609.109                            | 482.176                              | 489.117                            | 773.791                              | 1.138.894                          |
| Valencia                 | 906.441                              | 714.307                            | 3.905.391                            | 7.898.894                          | 10.646.803                           | 8.554.138                          | 15.458.635                           | 17.167.339                         |
| Ceuta                    | 3.437                                | 202                                | 110.979                              | 262                                | 195.069                              | 218                                | 309.485                              | 682                                |
| Melilla                  | 17.302                               | 5.380                              | 108.801                              | 17.880                             | 58.067                               | 1.318                              | 184.170                              | 24.578                             |
| No consta                | 59.845                               | 51.602                             | 381.022                              | 105.017                            | 1.309.067                            | 739.886                            | 1.749.934                            | 896.505                            |
| <b>Total</b>             | <b>11.099.252</b>                    | <b>14.477.309</b>                  | <b>41.560.526</b>                    | <b>58.053.647</b>                  | <b>133.490.982</b>                   | <b>102.612.376</b>                 | <b>186.150.760</b>                   | <b>175.143.332</b>                 |